

Ministero delle Infrastrutture e dei Trasporti

Direzione Generale per la Motorizzazione
Centro Elaborazione Dati
Ufficio Statistiche

ESITI ESAMI 2017



Statistica delle attività svolte nel 2017 per
il conseguimento delle patenti di guida

PRESENTAZIONE

Con la presente pubblicazione si espongono i risultati delle elaborazioni statistiche riguardanti l'attività svolta dagli Uffici Periferici del Dipartimento per i Trasporti Terrestri nel 2017, per il conseguimento delle patenti di guida.

Come per gli anni precedenti, l'attenzione è stata rivolta specificamente alle prove d'esame che sono state suddivise in base alle modalità di presentazione delle domande (privatisti, autoscuole), alle diverse categorie di patente (A-B-C-D-E-Speciali) al tipo di esame (teoria, guida), agli esiti degli esami (idonei, respinti) e al sesso dei candidati. Da gennaio 2013, i Certificati di Idoneità alla Guida per ciclomotori (C.I.G.) sono stati equiparati a vere e proprie patenti dando luogo alla categoria AM. I relativi esami sono conteggiati negli schemi e nei grafici relativi alle patenti di guida.

Le tabelle della presente pubblicazione forniscono, come di consueto, i dati secondo aggregazioni provinciali e regionali, con ulteriori riepiloghi parziali (Italia Settentrionale, Centrale, Meridionale, Insulare) e complessivi (valore nazionale), unendo al dato assoluto il corrispondente valore percentuale.

Si è inoltre provveduto ad aggiornare le statistiche storiche al Capitolo VI con gli esiti esami del 2017, nell'intento di fornire un valido strumento di comparazione che permetta di seguire l'evoluzione dei dati a partire dal 1997.

Al fine di facilitare la consultazione dei dati, sono stati prodotti grafici di chiara ed immediata lettura, dai quali possono essere tratte interessanti considerazioni sintetiche.

In particolare, nell'appendice, gli ultimi due grafici ripartiscono le patenti emesse per fasce d'età ed in base alla nazionalità dei patentati.

AVVERTENZE

Nella presente edizione non vengono formulati commenti sui dati raccolti, ritenendo sufficienti le elaborazioni eseguite.

Per quanto attiene alle ripartizioni territoriali, sembra utile precisare che esse sono state definite secondo le seguenti aggregazioni:

ITALIA SETTENTRIONALE: Piemonte, Val D'Aosta, Lombardia, Trentino A.A, Friuli V.G., Veneto, Liguria, Emilia Romagna.

ITALIA CENTRALE : Marche, Umbria, Toscana, Abruzzo, Molise, Lazio

ITALIA MERIDIONALE : Campania, Basilicata, Puglia, Calabria.

ITALIA INSULARE: Sicilia, Sardegna.

INDICE

Capitolo I - Andamento complessivo delle prove d'esame -

Grafico delle prove d'esame distinto in base alle modalità di presentazione delle domande	pag. 3
Tabella riassuntiva delle prove d'esame complessivamente eseguite distinta tra privatisti ed autoscuole.....	pag. 4
Tabella riassuntiva delle prove d'esame complessivamente eseguite distinta tra prove di teoria e di guida	pag. 7
Tabella riassuntiva delle prove d'esame complessivamente eseguite distinta tra idonei e respinti	pag.10
Grafico delle prove d'esame distinto tra idonei e respinti	pag.13
Grafico delle prove d'esame distinto tra uomini e donne e suddiviso tra categorie inferiori (A-AM-AS-B-BE-BS) ed altre categorie.....	pag.14

Capitolo II -Esami di teoria -

Grafico degli esiti degli esami di teoria distinto tra idonei e respinti	pag.16
Tabella esiti degli esami di teoria distinta tra idonei e respinti.....	pag.17
Tabella esiti degli esami di teoria distinti tra privatisti ed autoscuole.....	pag.20
Tabella esiti degli esami di teoria di candidati di sesso maschile distinta tra categorie inferiori (A-AM-AS-B-BE-BS) ed altre categorie.....	pag.23
Tabella esiti degli esami di teoria di candidati di sesso femminile distinta tra categorie inferiori ed altre categorie.....	pag.26

Capitolo III - Esami di guida -

Grafico esiti degli esami di guida distinto tra idonei e respinti	pag.30
Tabella esiti esami di guida distinta tra idonei e respinti	pag.31
Tabella esiti degli esami di guida distinta tra privatisti ed autoscuole	pag.34
Tabella esiti degli esami di guida di candidati di sesso maschile distinta tra categorie inferiori (A-AM-AS-B-BE-BS) ed altre categorie.....	pag.37
Tabella esiti degli esami di guida di candidati di sesso femminile distinta tra categorie inferiori (A-AM-AS-B-BE-BS) ed altre categorie	pag.40

Capitolo IV - Riepilogo patenti -

Tabella esiti esami patenti AM distinta tra teoria e guida (Idonei e respinti)	pag.44
Tabella esiti esami patenti A e B distinta tra teoria e guida (Idonei e respinti)	pag.47
Tabella esiti esami patente C distinta tra teoria e guida (Idonei e respinti)	pag.49
Tabella esiti esami patente D distinta tra teoria e guida (Idonei e respinti)	pag.52
Tabella esiti esami patenti E (BE-CE-DE) distinta tra teoria e guida (Idonei e respinti)	pag.55
Tabella esiti esami patenti speciali distinta tra teoria e guida (Idonei e respinti)	pag.58

Capitolo V - Statistiche Storiche -

Grafico delle prove d'esame (teoria+guida) dal 1997.....	pag.62
Grafico prove d'esame patenti "A" dal 1997.....	pag.63
Grafico prove d'esame patenti "B" dal 1997.....	pag.64
Grafico prove d'esame patenti "C" dal 1997.....	pag.65
Grafico prove d'esame patenti "D" dal 1997.....	pag.66
Grafico prove d'esame patenti "E" dal 1997.....	pag.67
Grafico prove d'esame patenti "Speciali" dal 1997.....	pag.68
Grafico esiti esami di teoria dal 1997.....	pag.69
Grafico esiti esami di guida dal 1997.....	pag.70
Grafico prove d'esame dal 1997 distinto tra Privatisti ed autoscuole	pag.71
Grafico esiti esami di patenti inferiori (A-AM-AS-B-BE-BS) di candidati di sesso maschile dal 1997.....	pag.72
Grafico esiti esami di patenti inferiori (A-AM-AS-B-BE-BS) di candidati di sesso femminile dal 1997.....	pag.73

APPENDICE

Tabella attività autoscuole	pag.75
Grafico patenti emesse complessivamente per titolari nati all'estero	pag.78
Grafico patenti emesse complessivamente distinte per fasce di età	pag.79

DIPARTIMENTO PER I TRASPORTI, LA NAVIGAZIONE
GLI AFFARI GENERALI ED IL PERSONALE
Direzione Generale per la Motorizzazione
DIVISIONE 7 – Centro Elaborazione Dati

A cura di:

A. Brasiello

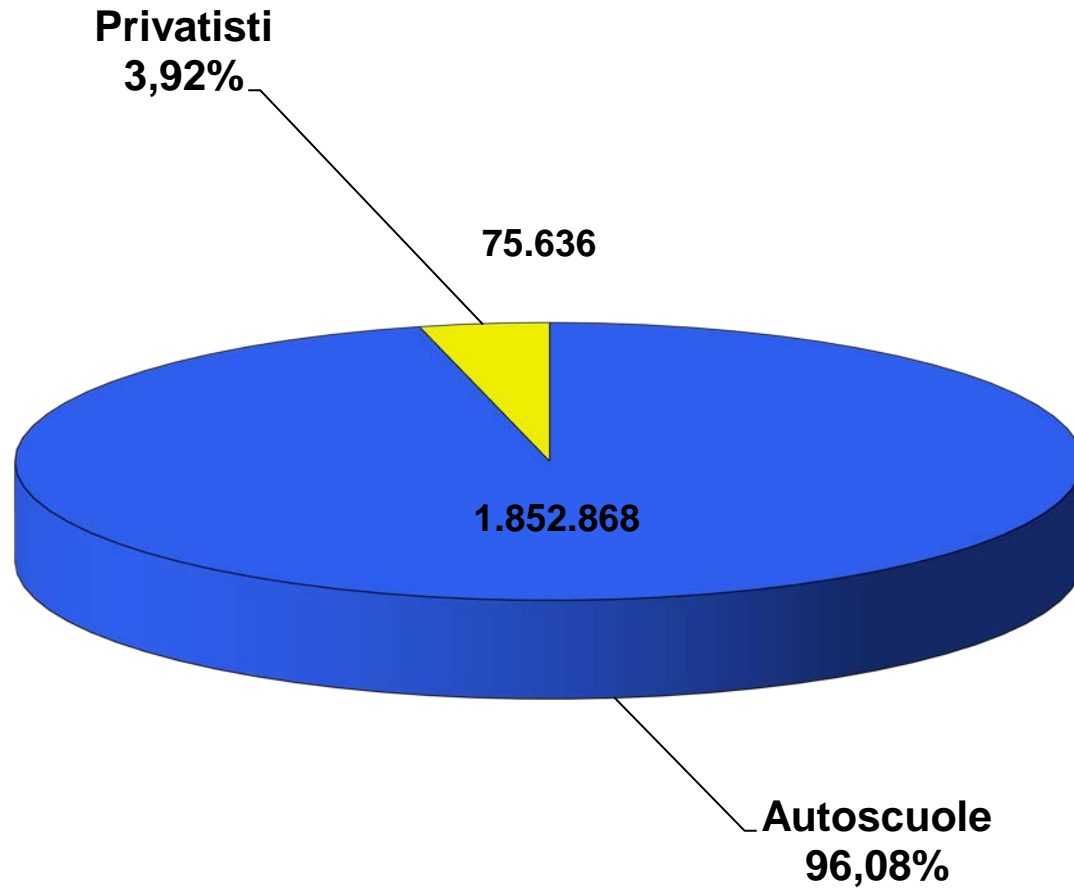
C. Crescenzi

C. Carbonetti

CAPITOLO I

**ANDAMENTO COMPLESSIVO
DELLE PROVE D'ESAME**

Prove d'esame 2017



PROVE D'ESAME

	<i>TOTALE</i>		<i>PRIVATISTI</i>		<i>AUTOSCUOLE</i>	
	<i>N.</i>		<i>N.</i>	<i>%</i>	<i>N.</i>	<i>%</i>
AOSTA	4.303		646	15,01	3.657	84,99
VALLE D'AOSTA	4.303		646	15,01	3.657	84,99
ALESSANDRIA	11.825		320	2,71	11.505	97,29
ASTI	6.768		165	2,44	6.603	97,56
BIELLA	5.812		319	5,49	5.493	94,51
CUNEO	20.051		564	2,81	19.487	97,19
NOVARA	11.558		348	3,01	11.210	96,99
TORINO	61.189		1.581	2,58	59.608	97,42
VERBANIA	5.752		273	4,75	5.479	95,25
VERCELLI	5.759		88	1,53	5.671	98,47
PIEMONTE	128.714		3.658	2,84	125.056	97,16
BERGAMO	38.424		815	2,12	37.609	97,88
BRESCIA	39.866		988	2,48	38.878	97,52
COMO	18.504		491	2,65	18.013	97,35
CREMONA	10.240		341	3,33	9.899	96,67
LECCO	10.298		427	4,15	9.871	95,85
LODI	6.085		409	6,72	5.676	93,28
MILANO	107.522		3.842	3,57	103.680	96,43
MANTOVA	12.464		502	4,03	11.962	95,97
PAVIA	14.094		1.056	7,49	13.038	92,51
SONDRIO	6.650		185	2,78	6.465	97,22
VARESE	26.775		427	1,59	26.348	98,41
LOMBARDIA	290.922		9.483	3,26	281.439	96,74
BOLZANO	21.034		1.133	5,39	19.901	94,61
TRENTO	21.715		698	3,21	21.017	96,79
TRENTINO A.A.	42.749		1.831	4,28	40.918	95,72
BELLUNO	7.052		531	7,53	6.521	92,47
PADOVA	26.642		1.346	5,05	25.296	94,95
ROVIGO	8.301		160	1,93	8.141	98,07
TREVISO	28.268		561	1,98	27.707	98,02
VENEZIA	24.881		586	2,36	24.295	97,64
VICENZA	30.007		542	1,81	29.465	98,19
VERONA	32.834		1.417	4,32	31.417	95,68
VENETO	157.985		5.143	3,26	152.842	96,74
GORIZIA	4.276		257	6,01	4.019	93,99
PORDENONE	7.965		434	5,45	7.531	94,55
TRIESTE	6.625		632	9,54	5.993	90,46
UDINE	15.788		398	2,52	15.390	97,48
FRIULI V.G.	34.654		1.721	4,97	32.933	95,03
GENOVA	26.075		1.710	6,56	24.365	93,44
IMPERIA	7.560		645	8,53	6.915	91,47
LA SPEZIA	6.440		403	6,26	6.037	93,74
SAVONA	9.423		1.038	11,02	8.385	88,98
LIGURIA	49.498		3.796	7,67	45.702	92,33
BOLOGNA	29.715		829	2,79	28.886	97,21
FERRARA	10.005		434	4,34	9.571	95,66
FORLI	13.333		379	2,84	12.954	97,16
MODENA	20.346		556	2,73	19.790	97,27
PIACENZA	8.550		256	2,99	8.294	97,01
PARMA	13.517		345	2,55	13.172	97,45
RAVENNA	11.570		365	3,15	11.205	96,85
REGGIO EMILIA	15.903		486	3,06	15.417	96,94
RIMINI	12.630		362	2,87	12.268	97,13
EMILIA ROMAGNA	135.569		4.012	2,96	131.557	97,04
ITALIA SETT.	844.394		30.290	3,59	814.104	96,41

PROVE D'ESAME

	<i>TOTALE</i>		<i>PRIVATISTI</i>		<i>AUTOSCUOLE</i>	
	<i>N.</i>	<i>N.</i>	<i>%</i>	<i>N.</i>	<i>%</i>	
AREZZO	12.109	475	3,92	11.634	96,08	
FIRENZE	45.168	2.029	4,49	41.149	91,10	
GROSSETO	7.197	685	9,52	6.512	90,48	
LIVORNO	11.829	1.712	14,47	10.117	85,53	
LUCCA	13.166	886	6,73	12.280	93,27	
MASSA CARRARA	6.607	303	4,59	6.304	95,41	
PISA	15.722	765	4,87	14.957	95,13	
PISTOIA	9.735	689	7,08	9.046	92,92	
SIENA	9.467	916	9,68	8.551	90,32	
TOSCANA	129.010	8.460	6,56	120.550	93,44	
ANCONA	16.603	917	5,52	15.686	94,48	
ASCOLI PICENO	12.951	938	7,24	12.013	92,76	
MACERATA	10.930	509	4,66	10.421	95,34	
PESARO	14.054	423	3,01	13.631	96,99	
MARCHE	54.538	2.787	5,11	51.751	94,89	
PERUGIA	21.827	770	3,53	21.057	96,47	
TERNI	7.101	347	4,89	6.754	95,11	
UMBRIA	28.928	1.117	3,86	27.811	96,14	
FROSINONE	13.653	445	3,26	13.208	96,74	
LATINA	19.894	635	3,19	19.259	96,81	
RIETI	5.193	463	8,92	4.730	91,08	
ROMA	137.914	4.640	3,36	133.274	96,64	
VITERBO	11.878	1.724	14,51	10.154	85,49	
LAZIO	188.532	7.907	4,19	180.625	95,81	
L'AQUILA	8.662	318	3,67	8.344	96,33	
CHIETI	12.834	427	3,33	12.407	96,67	
PESCARA	10.904	909	8,34	9.995	91,66	
TERAMO	8.376	482	5,75	7.894	94,25	
ABRUZZO	40.776	2.136	5,24	38.640	94,76	
CAMPOBASSO	7.813	639	8,18	7.174	91,82	
ISERNIA	3.516	75	2,13	3.441	97,87	
MOLISE	11.329	714	6,30	10.615	93,70	
ITALIA CENTRALE	453.113	23.121	5,10	429.992	94,90	
AVELLINO	12.587	304	2,42	12.283	97,58	
BENEVENTO	8.802	346	3,93	8.456	96,07	
CASERTA	32.658	381	1,17	32.277	98,83	
NAPOLI	112.992	2.119	1,88	110.873	98,12	
SALERNO	34.992	833	2,38	34.159	97,62	
CAMPANIA	202.031	3.983	1,97	198.048	98,03	
MATERA	7.993	363	4,54	7.630	95,46	
POTENZA	10.741	579	5,39	10.162	94,61	
BASILICATA	18.734	942	5,03	17.792	94,97	
BARI	51.189	1.236	2,41	49.953	97,59	
BRINDISI	11.707	442	3,78	11.265	96,22	
FOGGIA	21.907	229	1,05	21.678	98,95	
LECCE	25.189	1.127	4,47	24.062	95,53	
TARANTO	14.962	497	3,32	14.465	96,68	
PUGLIA	124.954	3.531	2,83	121.423	97,17	
COSENZA	22.275	449	2,02	21.826	97,98	
CATANZARO	10.492	437	4,17	10.055	95,83	
CROTONE	5.867	143	2,44	5.724	97,56	
REGGIO CALABRIA	18.171	431	2,37	17.740	97,63	
VIBO VALENTIA	5.639	576	10,21	5.063	89,79	
CALABRIA	62.444	2.036	3,26	60.408	96,74	
ITALIA MERID.	408.163	10.492	2,57	397.671	97,43	

PROVE D'ESAME

	<i>TOTALE</i>	<i>PRIVATISTI</i>		<i>AUTOSCUOLE</i>	
	<i>N.</i>	<i>N.</i>	<i>%</i>	<i>N.</i>	<i>%</i>
<i>AGRIGENTO</i>	18.399	1.450	7,88	16.949	92,12
<i>CALTANISSETTA</i>	11.479	775	6,75	10.704	93,25
<i>CATANIA</i>	37.377	1.151	3,08	36.226	96,92
<i>ENNA</i>	6.281	125	1,99	6.156	98,01
<i>MESSINA</i>	18.194	449	2,47	17.745	97,53
<i>PALERMO</i>	39.642	2.425	6,12	37.217	93,88
<i>RAGUSA</i>	13.954	453	3,25	13.501	96,75
<i>SIRACUSA</i>	14.664	1.055	7,19	13.609	92,81
<i>TRAPANI</i>	16.724	1.184	7,08	15.540	92,92
<i>SICILIA</i>	176.714	9.067	5,13	167.647	94,87
<i>CAGLIARI</i>	22.242	1.088	4,89	21.154	95,11
<i>NUORO</i>	5.618	370	6,59	5.248	93,41
<i>ORISTANO</i>	4.120	342	8,30	3.778	91,70
<i>SASSARI</i>	14.140	866	6,12	13.274	93,88
<i>SARDEGNA</i>	46.120	2.666	5,78	43.454	94,22
<i>ITALIA INSULARE</i>	222.834	11.733	5,27	211.101	94,73
<i>NAZIONALE</i>	1.928.504	75.636	3,92	1.852.868	96,08

PROVE D'ESAME

	<i>TOTALE</i>		<i>PROVE DI TEORIA</i>		<i>PROVE DI GUIDA</i>	
	<i>N.</i>		<i>N.</i>	<i>%</i>	<i>N.</i>	<i>%</i>
AOSTA	4.303		2.050	47,64	2.253	52,36
VALLE D'AOSTA	4.303		2.050	47,64	2.253	52,36
ALESSANDRIA	11.825		5.899	49,89	5.926	50,11
ASTI	6.768		3.187	47,09	3.581	52,91
BIELLA	5.812		2.853	49,09	2.959	50,91
CUNEO	20.051		9.994	49,84	10.057	50,16
NOVARA	11.558		6.053	52,37	5.505	47,63
TORINO	61.189		30.297	49,51	30.892	50,49
VERBANIA	5.752		3.017	52,45	2.735	47,55
VERCELLI	5.759		2.842	49,35	2.917	50,65
PIEMONTE	128.714		64.142	49,83	64.572	50,17
BERGAMO	38.424		19.725	51,34	18.699	48,66
BRESCIA	39.866		19.944	50,03	19.922	49,97
COMO	18.504		9.662	52,22	8.842	47,78
CREMONA	10.240		5.246	51,23	4.994	48,77
LECCO	10.298		5.013	48,68	5.285	51,32
LODI	6.085		3.117	51,22	2.968	48,78
MILANO	107.522		55.603	51,71	51.919	48,29
MANTOVA	12.464		6.321	50,71	6.143	49,29
PAVIA	14.094		7.366	52,26	6.728	47,74
SONDRIO	6.650		2.990	44,96	3.660	55,04
VARESE	26.775		13.619	50,86	13.156	49,14
LOMBARDIA	290.922		148.606	51,08	142.316	48,92
BOLZANO	21.034		10.545	50,13	10.489	49,87
TRENTO	21.715		9.993	46,02	11.722	53,98
TRENTINO A.A.	42.749		20.538	48,04	22.211	51,96
BELLUNO	7.052		3.409	48,34	3.643	51,66
PADOVA	26.642		12.720	47,74	13.922	52,26
ROVIGO	8.301		3.966	47,78	4.335	52,22
TREVISO	28.268		14.497	51,28	13.771	48,72
VENEZIA	24.881		12.445	50,02	12.436	49,98
VICENZA	30.007		14.143	47,13	15.864	52,87
VERONA	32.834		15.473	47,12	17.361	52,88
VENETO	157.985		76.653	48,52	81.332	51,48
GORIZIA	4.276		2.148	50,23	2.128	49,77
PORDENONE	7.965		4.004	50,27	3.961	49,73
TRIESTE	6.625		3.222	48,63	3.403	51,37
UDINE	15.788		7.638	48,38	8.150	51,62
FRIULI V.G.	34.654		17.012	49,09	17.642	50,91
GENOVA	26.075		11.281	43,26	14.794	56,74
IMPERIA	7.560		3.534	46,75	4.026	53,25
LA SPEZIA	6.440		3.111	48,31	3.329	51,69
SAVONA	9.423		4.789	50,82	4.634	49,18
LIGURIA	49.498		22.715	45,89	26.783	54,11
BOLOGNA	29.715		15.071	50,72	14.644	49,28
FERRARA	10.005		4.828	48,26	5.177	51,74
FORLI	13.333		6.207	46,55	7.126	53,45
MODENA	20.346		9.894	48,63	10.452	51,37
PIACENZA	8.550		4.434	51,86	4.116	48,14
PARMA	13.517		6.559	48,52	6.958	51,48
RAVENNA	11.570		5.656	48,89	5.914	51,11
REGGIO EMILIA	15.903		7.744	48,70	8.159	51,30
RIMINI	12.630		6.241	49,41	6.389	50,59
EMILIA ROMAGNA	135.569		66.634	49,15	68.935	50,85
ITALIA SETT.	844.394		418.350	49,54	426.044	50,46

PROVE D'ESAME

	<i>TOTALE</i>		<i>PROVE DI TEORIA</i>		<i>PROVE DI GUIDA</i>	
	<i>N.</i>		<i>N.</i>	<i>%</i>	<i>N.</i>	<i>%</i>
AREZZO	12.109		6.557	54,15	5.552	45,85
FIRENZE	43.178		21.756	50,39	21.422	49,61
GROSSETO	7.197		3.917	54,43	3.280	45,57
LIVORNO	11.829		6.074	51,35	5.755	48,65
LUCCA	13.166		6.877	52,23	6.289	47,77
MASSA CARRARA	6.607		3.283	49,69	3.324	50,31
PISA	15.722		7.919	50,37	7.803	49,63
PISTOIA	9.735		4.351	44,69	5.384	55,31
SIENA	9.467		5.093	53,80	4.374	46,20
TOSCANA	129.010		65.827	51,02	63.183	48,98
ANCONA	16.603		8.444	50,86	8.159	49,14
ASCOLI PICENO	12.951		6.734	52,00	6.217	48,00
MACERATA	10.930		5.800	53,06	5.130	46,94
PESARO	14.054		7.080	50,38	6.974	49,62
MARCHE	54.538		28.058	51,45	26.480	48,55
PERUGIA	21.827		10.911	49,99	10.916	50,01
TERNI	7.101		3.589	50,54	3.512	49,46
UMBRIA	28.928		14.500	50,12	14.428	49,88
FROSINONE	13.653		7.172	52,53	6.481	47,47
LATINA	19.894		10.503	52,79	9.391	47,21
RIETI	5.193		2.708	52,15	2.485	47,85
ROMA	137.914		74.898	54,31	63.016	45,69
VITERBO	11.878		6.613	55,67	5.265	44,33
LAZIO	188.532		101.894	54,05	86.638	45,95
L'AQUILA	8.662		4.741	54,73	3.921	45,27
CHIETI	12.834		6.445	50,22	6.389	49,78
PESCARA	10.904		5.705	52,32	5.199	47,68
TERAMO	8.376		4.404	52,58	3.972	47,42
ABRUZZO	40.776		21.295	52,22	19.481	47,78
CAMPOBASSO	7.813		3.959	50,67	3.854	49,33
ISERNIA	3.516		1.756	49,94	1.760	50,06
MOLISE	11.329		5.715	50,45	5.614	49,55
ITALIA CENTRALE	453.113		237.289	52,37	215.824	47,63
AVELLINO	12.587		6.770	53,79	5.817	46,21
BENEVENTO	8.802		4.504	51,17	4.298	48,83
CASERTA	32.658		17.114	52,40	15.544	47,60
NAPOLI	112.992		57.173	50,60	55.819	49,40
SALERNO	34.992		18.023	51,51	16.969	48,49
CAMPANIA	202.031		103.584	51,27	98.447	48,73
MATERA	7.993		4.048	50,64	3.945	49,36
POTENZA	10.741		5.820	54,18	4.921	45,82
BASILICATA	18.734		9.868	52,67	8.866	47,33
BARI	51.189		27.047	52,84	24.142	47,16
BRINDISI	11.707		5.933	50,68	5.774	49,32
FOGGIA	21.907		11.822	53,96	10.085	46,04
LECCE	25.189		12.891	51,18	12.298	48,82
TARANTO	14.962		7.413	49,55	7.549	50,45
PUGLIA	124.954		65.106	52,10	59.848	47,90
COSENZA	22.275		11.497	51,61	10.778	48,39
CATANZARO	10.492		5.525	52,66	4.967	47,34
CROTONE	5.867		3.132	53,38	2.735	46,62
REGGIO CALABRIA	18.171		9.604	52,85	8.567	47,15
VIBO VALENTIA	5.639		3.092	54,83	2.547	45,17
CALABRIA	62.444		32.850	52,61	29.594	47,39
ITALIA MERID.	408.163		211.408	51,79	196.755	48,21

PROVE D'ESAME

	<i>TOTALE</i>		<i>PROVE DI TEORIA</i>		<i>PROVE DI GUIDA</i>	
	<i>N.</i>		<i>N.</i>	<i>%</i>	<i>N.</i>	<i>%</i>
<i>AGRIGENTO</i>	18.399		9.671	52,56	8.728	47,44
<i>CALTANISSETTA</i>	11.479		5.958	51,90	5.521	48,10
<i>CATANIA</i>	37.377		18.452	49,37	18.925	50,63
<i>ENNA</i>	6.281		3.328	52,99	2.953	47,01
<i>MESSINA</i>	18.194		9.235	50,76	8.959	49,24
<i>PALERMO</i>	39.642		20.118	50,75	19.524	49,25
<i>RAGUSA</i>	13.954		6.781	48,60	7.173	51,40
<i>SIRACUSA</i>	14.664		7.228	49,29	7.436	50,71
<i>TRAPANI</i>	16.724		8.694	51,99	8.030	48,01
SICILIA	176.714		89.465	50,63	87.249	49,37
<i>CAGLIARI</i>	22.242		10.051	45,19	12.191	54,81
<i>NUORO</i>	5.618		2.965	52,78	2.653	47,22
<i>ORISTANO</i>	4.120		2.041	49,54	2.079	50,46
<i>SASSARI</i>	14.140		6.987	49,41	7.153	50,59
SARDEGNA	46.120		22.044	47,80	24.076	52,20
ITALIA INSULARE	222.834		111.509	50,04	111.325	49,96
NAZIONALE	1.928.504		978.556	50,74	949.948	49,26

PROVE D'ESAME

	TOTALE		TOTALE IDONEI		TOTALE RESPINTI	
	N.		N.	%	N.	%
AOSTA	4.303		3.266	75,90	1.037	24,10
VALLE D'AOSTA	4.303		3.266	75,90	1.037	24,10
ALESSANDRIA	11.825		9.415	79,62	2.410	20,38
ASTI	6.768		4.875	72,03	1.893	27,97
BIELLA	5.812		4.316	74,26	1.496	25,74
CUNEO	20.051		16.534	82,46	3.517	17,54
NOVARA	11.558		9.121	78,92	2.437	21,08
TORINO	61.189		46.073	75,30	15.116	24,70
VERBANIA	5.752		4.601	79,99	1.151	20,01
VERCELLI	5.759		4.834	83,94	925	16,06
PIEMONTE	128.714		99.769	77,51	28.945	22,49
BERGAMO	38.424		31.165	81,11	7.259	18,89
BRESCIA	39.866		31.113	78,04	8.753	21,96
COMO	18.504		14.448	78,08	4.056	21,92
CREMONA	10.240		8.377	81,81	1.863	18,19
LECCO	10.298		8.246	80,07	2.052	19,93
LODI	6.085		4.614	75,83	1.471	24,17
MILANO	107.522		80.584	74,95	26.938	25,05
MANTOVA	12.464		8.737	70,10	3.727	29,90
PAVIA	14.094		11.487	81,50	2.607	18,50
SONDRIO	6.650		5.495	82,63	1.155	17,37
VARESE	26.775		21.085	78,75	5.690	21,25
LOMBARDIA	290.922		225.351	77,46	65.571	22,54
BOLZANO	21.034		15.239	72,45	5.795	27,55
TRENTO	21.715		15.156	69,80	6.559	30,20
TRENTINO A.A.	42.749		30.395	71,10	12.354	28,90
BELLUNO	7.052		5.194	73,65	1.858	26,35
PADOVA	26.642		21.098	79,19	5.544	20,81
ROVIGO	8.301		6.285	75,71	2.016	24,29
TREVISO	28.268		23.239	82,21	5.029	17,79
VENEZIA	24.881		18.394	73,93	6.487	26,07
VICENZA	30.007		24.837	82,77	5.170	17,23
VERONA	32.834		22.853	69,60	9.981	30,40
VENETO	157.985		121.900	77,16	36.085	22,84
GORIZIA	4.276		3.111	72,75	1.165	27,25
PORDENONE	7.965		6.424	80,65	1.541	19,35
TRIESTE	6.625		4.858	73,33	1.767	26,67
UDINE	15.788		11.748	74,41	4.040	25,59
FRIULI V.G.	34.654		26.141	75,43	8.513	24,57
GENOVA	26.075		18.513	71,00	7.562	29,00
IMPERIA	7.560		5.604	74,13	1.956	25,87
LA SPEZIA	6.440		4.898	76,06	1.542	23,94
SAVONA	9.423		7.073	75,06	2.350	24,94
LIGURIA	49.498		36.088	72,91	13.410	27,09
BOLOGNA	29.715		23.563	79,30	6.152	20,70
FERRARA	10.005		7.539	75,35	2.466	24,65
FORLI	13.333		9.688	72,66	3.645	27,34
MODENA	20.346		15.464	76,01	4.882	23,99
PIACENZA	8.550		6.389	74,73	2.161	25,27
PARMA	13.517		9.585	70,91	3.932	29,09
RAVENNA	11.570		8.374	72,38	3.196	27,62
REGGIO EMILIA	15.903		11.889	74,76	4.014	25,24
RIMINI	12.630		10.132	80,22	2.498	19,78
EMILIA ROMAGNA	135.569		102.623	75,70	32.946	24,30
ITALIA SETT.	844.394		645.533	76,45	198.861	23,55

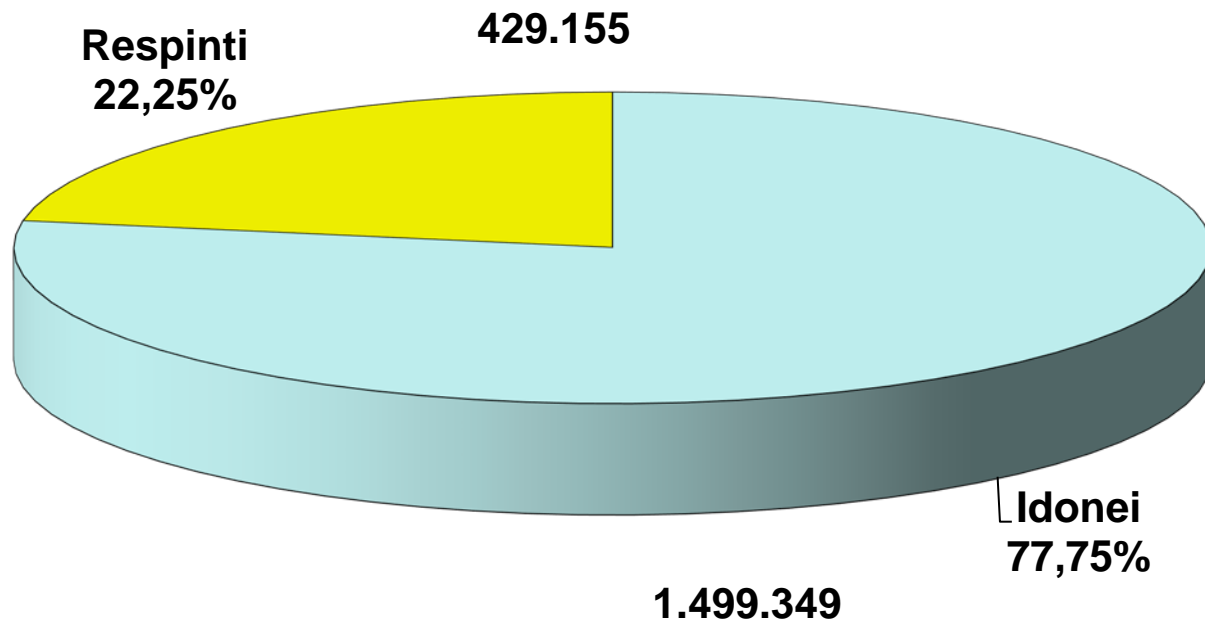
PROVE D'ESAME

	TOTALE		TOTALE IDONEI		TOTALE RESPINTI	
	N.		N.	%	N.	%
AREZZO	12.109		9.185	75,85	2.924	24,15
FIRENZE	43.178		31.600	73,19	11.578	26,81
GROSSETO	7.197		5.376	74,70	1.821	25,30
LIVORNO	11.829		8.526	72,08	3.303	27,92
LUCCA	13.166		10.116	76,83	3.050	23,17
MASSA CARRARA	6.607		4.797	72,60	1.810	27,40
PISA	15.722		12.736	81,01	2.986	18,99
PISTOIA	9.735		6.945	71,34	2.790	28,66
SIENA	9.467		7.284	76,94	2.183	23,06
TOSCANA	129.010		96.565	74,85	32.445	25,15
ANCONA	16.603		13.103	78,92	3.500	21,08
ASCOLI PICENO	12.951		10.429	80,53	2.522	19,47
MACERATA	10.930		8.612	78,79	2.318	21,21
PESARO	14.054		11.327	80,60	2.727	19,40
MARCHE	54.538		43.471	79,71	11.067	20,29
PERUGIA	21.827		17.211	78,85	4.616	21,15
TERNI	7.101		5.233	73,69	1.868	26,31
UMBRIA	28.928		22.444	77,59	6.484	22,41
FROSINONE	13.653		10.509	76,97	3.144	23,03
LATINA	19.894		15.315	76,98	4.579	23,02
RIETI	5.193		3.634	69,98	1.559	30,02
ROMA	137.914		96.726	70,14	41.188	29,86
VITERBO	11.878		8.930	75,18	2.948	24,82
LAZIO	188.532		135.114	71,67	53.418	28,33
L'AQUILA	8.662		6.700	77,35	1.962	22,65
CHIETI	12.834		9.879	76,98	2.955	23,02
PESCARA	10.904		8.230	75,48	2.674	24,52
TERAMO	8.376		6.606	78,87	1.770	21,13
ABRUZZO	40.776		31.415	77,04	9.361	22,96
CAMPOBASSO	7.813		6.484	82,99	1.329	17,01
ISERNIA	3.516		2.989	85,01	527	14,99
MOLISE	11.329		9.473	83,62	1.856	16,38
ITALIA CENTRALE	453.113		338.482	74,70	114.631	25,30
AVELLINO	12.587		10.138	80,54	2.449	19,46
BENEVENTO	8.802		7.322	83,19	1.480	16,81
CASERTA	32.658		26.285	80,49	6.373	19,51
NAPOLI	112.992		92.575	81,93	20.417	18,07
SALERNO	34.992		28.630	81,82	6.362	18,18
CAMPANIA	202.031		164.950	81,65	37.081	18,35
MATERA	7.993		6.482	81,10	1.511	18,90
POTENZA	10.741		8.842	82,32	1.899	17,68
BASILICATA	18.734		15.324	81,80	3.410	18,20
BARI	51.189		41.270	80,62	9.919	19,38
BRINDISI	11.707		9.879	84,39	1.828	15,61
FOGGIA	21.907		17.996	82,15	3.911	17,85
LECCE	25.189		21.579	85,67	3.610	14,33
TARANTO	14.962		12.781	85,42	2.181	14,58
PUGLIA	124.954		103.505	82,83	21.449	17,17
COSENZA	22.275		18.407	82,64	3.868	17,36
CATANZARO	10.492		8.718	83,09	1.774	16,91
CROTONE	5.867		4.757	81,08	1.110	18,92
REGGIO CALABRIA	18.171		14.764	81,25	3.407	18,75
VIBO VALENTIA	5.639		4.450	78,91	1.189	21,09
CALABRIA	62.444		51.096	81,83	11.348	18,17
ITALIA MERID.	408.163		334.875	82,04	73.288	17,96

PROVE D'ESAME

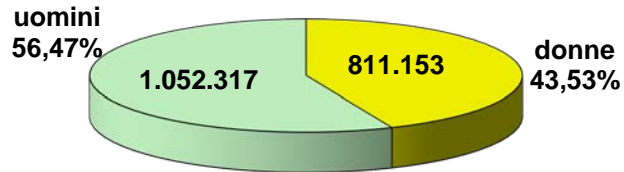
	<i>TOTALE</i>		<i>TOTALE IDONEI</i>		<i>TOTALE RESPINTI</i>	
	<i>N.</i>		<i>N.</i>	<i>%</i>	<i>N.</i>	<i>%</i>
<i>AGRIGENTO</i>	18.399		15.009	81,58	3.390	18,42
<i>CALTANISSETTA</i>	11.479		9.271	80,76	2.208	19,24
<i>CATANIA</i>	37.377		31.538	84,38	5.839	15,62
<i>ENNA</i>	6.281		5.240	83,43	1.041	16,57
<i>MESSINA</i>	18.194		15.469	85,02	2.725	14,98
<i>PALERMO</i>	39.642		32.019	80,77	7.623	19,23
<i>RAGUSA</i>	13.954		12.225	87,61	1.729	12,39
<i>SIRACUSA</i>	14.664		12.338	84,14	2.326	15,86
<i>TRAPANI</i>	16.724		14.148	84,60	2.576	15,40
SICILIA	176.714		147.257	83,33	29.457	16,67
<i>CAGLIARI</i>	22.242		15.278	68,69	6.964	31,31
<i>NUORO</i>	5.618		4.438	79,00	1.180	21,00
<i>ORISTANO</i>	4.120		3.407	82,69	713	17,31
<i>SASSARI</i>	14.140		10.079	71,28	4.061	28,72
SARDEGNA	46.120		33.202	71,99	12.918	28,01
ITALIA INSULARE	222.834		180.459	80,98	42.375	19,02
NAZIONALE	1.928.504		1.499.349	77,75	429.155	22,25

Prove d'esame 2017 (teorie + guide)

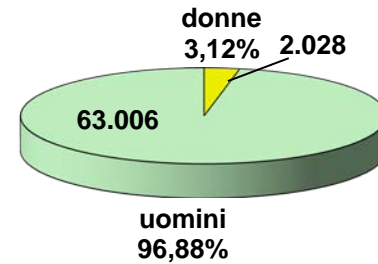


Prove d'esame 2017

Patenti inferiori



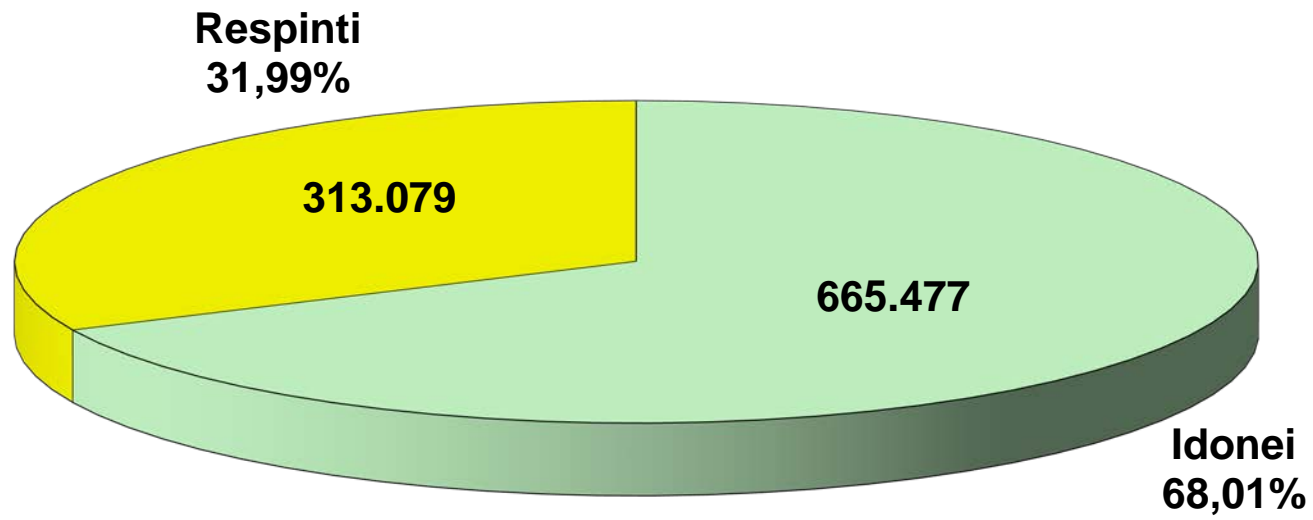
Altre Patenti



CAPITOLO II

ESAMI DI TEORIA

Prove d'esame 2017 (teorie)



ESITI ESAMI TEORIA

	TOTALE PROVE	TOTALE IDONEI		TOTALE RESPINTI	
		N.	%	N.	%
AOSTA	2.050	1.465	71,46	585	28,54
VALLE D'AOSTA	2.050	1.465	71,46	585	28,54
ALESSANDRIA	5.899	4.268	72,35	1.631	27,65
ASTI	3.187	2.267	71,13	920	28,87
BIELLA	2.853	1.980	69,40	873	30,60
CUNEO	9.994	7.188	71,92	2.806	28,08
NOVARA	6.053	3.990	65,92	2.063	34,08
TORINO	30.297	20.824	68,73	9.473	31,27
VERBANIA	3.017	1.995	66,13	1.022	33,87
VERCELLI	2.842	2.109	74,21	733	25,79
PIEMONTE	64.142	44.621	69,57	19.521	30,43
BERGAMO	19.725	14.139	71,68	5.586	28,32
BRESCIA	19.944	14.028	70,34	5.916	29,66
COMO	9.662	6.606	68,37	3.056	31,63
CREMONA	5.246	3.810	72,63	1.436	27,37
LECCO	5.013	3.826	76,32	1.187	23,68
LODI	3.117	2.132	68,40	985	31,60
MILANO	55.603	36.762	66,12	18.841	33,88
MANTOVA	6.321	4.083	64,59	2.238	35,41
PAVIA	7.366	5.225	70,93	2.141	29,07
SONDRIO	2.990	2.374	79,40	616	20,60
VARESE	13.619	9.549	70,12	4.070	29,88
LOMBARDIA	148.606	102.534	69,00	46.072	31,00
BOLZANO	10.545	6.661	63,17	3.884	36,83
TRENTO	9.993	6.924	69,29	3.069	30,71
TRENTINO A.A.	20.538	13.585	66,15	6.953	33,85
BELLUNO	3.409	2.298	67,41	1.111	32,59
PADOVA	12.720	8.829	69,41	3.891	30,59
ROVIGO	3.966	2.785	70,22	1.181	29,78
TREVISO	14.497	10.608	73,17	3.889	26,83
VENEZIA	12.445	8.241	66,22	4.204	33,78
VICENZA	14.143	10.937	77,33	3.206	22,67
VERONA	15.473	10.113	65,36	5.360	34,64
VENETO	76.653	53.811	70,20	22.842	29,80
GORIZIA	2.148	1.418	66,01	730	33,99
PORDENONE	4.004	2.963	74,00	1.041	26,00
TRIESTE	3.222	1.989	61,73	1.233	38,27
UDINE	7.638	5.323	69,69	2.315	30,31
FRIULI V.G.	17.012	11.693	68,73	5.319	31,27
GENOVA	11.281	7.780	68,97	3.501	31,03
IMPERIA	3.534	2.389	67,60	1.145	32,40
LA SPEZIA	3.111	2.049	65,86	1.062	34,14
SAVONA	4.789	2.986	62,35	1.803	37,65
LIGURIA	22.715	15.204	66,93	7.511	33,07
BOLOGNA	15.071	10.481	69,54	4.590	30,46
FERRARA	4.828	3.427	70,98	1.401	29,02
FORLI	6.207	4.349	70,07	1.858	29,93
MODENA	9.894	7.144	72,21	2.750	27,79
PIACENZA	4.434	2.845	64,16	1.589	35,84
PARMA	6.559	4.412	67,27	2.147	32,73
RAVENNA	5.656	3.875	68,51	1.781	31,49
REGGIO EMILIA	7.744	5.354	69,14	2.390	30,86
RIMINI	6.241	4.462	71,49	1.779	28,51
EMILIA ROMAGNA	66.634	46.349	69,56	20.285	30,44
ITALIA SETT.	418.350	289.262	69,14	129.088	30,86

ESITI ESAMI TEORIA

	TOTALE PROVE	TOTALE IDONEI		TOTALE RESPINTI	
		N.	%	N.	%
AREZZO	6.557	4.221	64,37	2.336	35,63
FIRENZE	21.756	14.208	65,31	7.548	34,69
GROSSETO	3.917	2.437	62,22	1.480	37,78
LIVORNO	6.074	3.770	62,07	2.304	37,93
LUCCA	6.877	4.482	65,17	2.395	34,83
MASSA CARRARA	3.283	2.120	64,58	1.163	35,42
PISA	7.919	5.584	70,51	2.335	29,49
PISTOIA	4.351	3.191	73,34	1.160	26,66
SIENA	5.093	3.421	67,17	1.672	32,83
TOSCANA	65.827	43.434	65,98	22.393	34,02
ANCONA	8.444	5.809	68,79	2.635	31,21
ASCOLI PICENO	6.734	4.651	69,07	2.083	30,93
MACERATA	5.800	3.948	68,07	1.852	31,93
PESARO	7.080	5.125	72,39	1.955	27,61
MARCHE	28.058	19.533	69,62	8.525	30,38
PERUGIA	10.911	7.744	70,97	3.167	29,03
TERNI	3.589	2.412	67,21	1.177	32,79
UMBRIA	14.500	10.156	70,04	4.344	29,96
FROSINONE	7.172	4.979	69,42	2.193	30,58
LATINA	10.503	6.818	64,91	3.685	35,09
RIETI	2.708	1.679	62,00	1.029	38,00
ROMA	74.898	43.893	58,60	31.005	41,40
VITERBO	6.613	4.246	64,21	2.367	35,79
LAZIO	101.894	61.615	60,47	40.279	39,53
L'AQUILA	4.741	3.127	65,96	1.614	34,04
CHIETI	6.445	4.355	67,57	2.090	32,43
PESCARA	5.705	3.674	64,40	2.031	35,60
TERAMO	4.404	2.969	67,42	1.435	32,58
ABRUZZO	21.295	14.125	66,33	7.170	33,67
CAMPOBASSO	3.959	2.794	70,57	1.165	29,43
ISERNIA	1.756	1.236	70,39	520	29,61
MOLISE	5.715	4.030	70,52	1.685	29,48
ITALIA CENTRALE	237.289	152.893	64,43	84.396	35,57
AVELLINO	6.770	4.674	69,04	2.096	30,96
BENEVENTO	4.504	3.241	71,96	1.263	28,04
CASERTA	17.114	11.215	65,53	5.899	34,47
NAPOLI	57.173	38.062	66,57	19.111	33,43
SALERNO	18.023	12.156	67,45	5.867	32,55
CAMPANIA	103.584	69.348	66,95	34.236	33,05
MATERA	4.048	2.774	68,53	1.274	31,47
POTENZA	5.820	3.991	68,57	1.829	31,43
BASILICATA	9.868	6.765	68,55	3.103	31,45
BARI	27.047	18.009	66,58	9.038	33,42
BRINDISI	5.933	4.313	72,70	1.620	27,30
FOGGIA	11.822	8.021	67,85	3.801	32,15
LECCE	12.891	9.497	73,67	3.394	26,33
TARANTO	7.413	5.541	74,75	1.872	25,25
PUGLIA	65.106	45.381	69,70	19.725	30,30
COSENZA	11.497	8.014	69,71	3.483	30,29
CATANZARO	5.525	3.903	70,64	1.622	29,36
CROTONE	3.132	2.127	67,91	1.005	32,09
REGGIO CALABRIA	9.604	6.583	68,54	3.021	31,46
VIBO VALENTIA	3.092	1.952	63,13	1.140	36,87
CALABRIA	32.850	22.579	68,73	10.271	31,27
ITALIA MERID.	211.408	144.073	68,15	67.335	31,85

ESITI ESAMI TEORIA

	TOTALE PROVE	TOTALE IDONEI		TOTALE RESPINTI	
		<i>N.</i>	<i>%</i>	<i>N.</i>	<i>%</i>
<i>AGRIGENTO</i>	9.671	6.873	71,07	2.798	28,93
<i>CALTANISSETTA</i>	5.958	4.094	68,71	1.864	31,29
<i>CATANIA</i>	18.452	13.193	71,50	5.259	28,50
<i>ENNA</i>	3.328	2.382	71,57	946	28,43
<i>MESSINA</i>	9.235	6.596	71,42	2.639	28,58
<i>PALERMO</i>	20.118	13.644	67,82	6.474	32,18
<i>RAGUSA</i>	6.781	5.325	78,53	1.456	21,47
<i>SIRACUSA</i>	7.228	5.505	76,16	1.723	23,84
<i>TRAPANI</i>	8.694	6.467	74,38	2.227	25,62
SICILIA	89.465	64.079	71,62	25.386	28,38
<i>CAGLIARI</i>	10.051	7.098	70,62	2.953	29,38
<i>NUORO</i>	2.965	2.059	69,44	906	30,56
<i>ORISTANO</i>	2.041	1.487	72,86	554	27,14
<i>SASSARI</i>	6.987	4.526	64,78	2.461	35,22
SARDEGNA	22.044	15.170	68,82	6.874	31,18
ITALIA INSULARE	111.509	79.249	71,07	32.260	28,93
NAZIONALE	978.556	665.477	68,01	313.079	31,99

ESAMI DI TEORIA

	PRIVATISTI				AUTOSCUOLE			
	IDONEI	%	RESPINTI	%	IDONEI	%	RESPINTI	%
AOSTA	165	45,08	201	54,92	1.300	77,20	384	22,80
VALLE D'AOSTA	165	45,08	201	54,92	1.300	77,20	384	22,80
ALESSANDRIA	51	27,57	134	72,43	4.217	73,80	1.497	26,20
ASTI	26	25,74	75	74,26	2.241	72,62	845	27,38
BIELLA	71	42,26	97	57,74	1.909	71,10	776	28,90
CUNEO	106	29,94	248	70,06	7.082	73,46	2.558	26,54
NOVARA	46	17,97	210	82,03	3.944	68,04	1.853	31,96
TORINO	186	23,72	598	76,28	20.638	69,93	8.875	30,07
VERBANIA	63	39,62	96	60,38	1.932	67,60	926	32,40
VERCELLI	14	24,14	44	75,86	2.095	75,25	689	24,75
PIEMONTE	563	27,26	1.502	72,74	44.058	70,97	18.019	29,03
BERGAMO	149	27,29	397	72,71	13.990	72,94	5.189	27,06
BRESCIA	117	17,33	558	82,67	13.911	72,19	5.358	27,81
COMO	102	41,46	144	58,54	6.504	69,07	2.912	30,93
CREMONA	44	19,38	183	80,62	3.766	75,03	1.253	24,97
LECCO	83	31,80	178	68,20	3.743	78,77	1.009	21,23
LODI	76	27,94	196	72,06	2.056	72,27	789	27,73
MILANO	729	33,67	1.436	66,33	36.033	67,43	17.405	32,57
MANTOVA	57	14,62	333	85,38	4.026	67,88	1.905	32,12
PAVIA	189	24,14	594	75,86	5.036	76,50	1.547	23,50
SONDRIO	39	41,05	56	58,95	2.335	80,66	560	19,34
VARESE	74	34,91	138	65,09	9.475	70,67	3.932	29,33
LOMBARDIA	1.659	28,25	4.213	71,75	100.875	70,67	41.859	29,33
BOLZANO	138	19,71	562	80,29	6.523	66,26	3.322	33,74
TRENTO	97	20,73	371	79,27	6.827	71,67	2.698	28,33
TRENTINO A.A.	235	20,12	933	79,88	13.350	68,92	6.020	31,08
BELLUNO	108	34,73	203	65,27	2.190	70,69	908	29,31
PADOVA	251	32,26	527	67,74	8.578	71,83	3.364	28,17
ROVIGO	33	33,00	67	67,00	2.752	71,18	1.114	28,82
TREVISO	107	31,01	238	68,99	10.501	74,20	3.651	25,80
VENEZIA	91	24,33	283	75,67	8.150	67,52	3.921	32,48
VICENZA	87	28,52	218	71,48	10.850	78,41	2.988	21,59
VERONA	233	28,11	596	71,89	9.880	67,47	4.764	32,53
VENETO	910	29,91	2.132	70,09	52.901	71,87	20.710	28,13
GORIZIA	66	44,00	84	56,00	1.352	67,67	646	32,33
PORDENONE	55	19,57	226	80,43	2.908	78,11	815	21,89
TRIESTE	141	40,40	208	59,60	1.848	64,32	1.025	35,68
UDINE	50	17,12	242	82,88	5.273	71,78	2.073	28,22
FRIULI V.G.	312	29,10	760	70,90	11.381	71,40	4.559	28,60
GENOVA	363	49,59	369	50,41	7.417	70,31	3.132	29,69
IMPERIA	147	34,75	276	65,25	2.242	72,07	869	27,93
LA SPEZIA	84	40,38	124	59,62	1.965	67,69	938	32,31
SAVONA	265	47,24	296	52,76	2.721	64,36	1.507	35,64
LIGURIA	859	44,65	1.065	55,35	14.345	69,00	6.446	31,00
BOLOGNA	148	29,54	353	70,46	10.333	70,92	4.237	29,08
FERRARA	64	23,02	214	76,98	3.363	73,91	1.187	26,09
FORLI	68	31,34	149	68,66	4.281	71,47	1.709	28,53
MODENA	75	19,28	314	80,72	7.069	74,37	2.436	25,63
PIACENZA	20	9,71	186	90,29	2.825	66,82	1.403	33,18
PARMA	47	16,79	233	83,21	4.365	69,52	1.914	30,48
RAVENNA	58	28,02	149	71,98	3.817	70,05	1.632	29,95
REGGIO EMILIA	31	7,49	383	92,51	5.323	72,62	2.007	27,38
RIMINI	61	29,05	149	70,95	4.401	72,97	1.630	27,03
EMILIA ROMAGNA	572	21,17	2.130	78,83	45.777	71,60	18.155	28,40
ITALIA SETT.	5.275	28,97	12.936	71,03	283.987	70,97	116.152	29,03

ESAMI DI TEORIA

	PRIVATISTI				AUTOSCUOLE			
	IDONEI	%	RESPINTI	%	IDONEI	%	RESPINTI	%
AREZZO	89	26,81	243	73,19	4.132	66,38	2.093	33,62
FIRENZE	383	33,42	763	66,58	13.825	67,08	6.785	32,92
GROSSETO	156	36,88	267	63,12	2.281	65,28	1.213	34,72
LIVORNO	394	39,60	601	60,40	3.376	66,47	1.703	33,53
LUCCA	167	27,11	449	72,89	4.315	68,92	1.946	31,08
MASSA CARRARA	55	30,39	126	69,61	2.065	66,57	1.037	33,43
PISA	182	41,18	260	58,82	5.402	72,25	2.075	27,75
PISTOIA	133	36,74	229	63,26	3.058	76,66	931	23,34
SIENA	193	33,39	385	66,61	3.228	71,50	1.287	28,50
TOSCANA	1.752	34,52	3.323	65,48	41.682	68,61	19.070	31,39
ANCONA	232	47,74	254	52,26	5.577	70,08	2.381	29,92
ASCOLI PICENO	199	33,56	394	66,44	4.452	72,50	1.689	27,50
MACERATA	104	36,62	180	63,38	3.844	69,69	1.672	30,31
PESARO	77	30,43	176	69,57	5.048	73,94	1.779	26,06
MARCHE	612	37,87	1.004	62,13	18.921	71,56	7.521	28,44
PERUGIA	135	25,76	389	74,24	7.609	73,26	2.778	26,74
TERNI	52	23,53	169	76,47	2.360	70,07	1.008	29,93
UMBRIA	187	25,10	558	74,90	9.969	72,48	3.786	27,52
FROSINONE	74	22,49	255	77,51	4.905	71,68	1.938	28,32
LATINA	63	12,80	429	87,20	6.755	67,48	3.256	32,52
RIETI	104	36,62	180	63,38	1.575	64,98	849	35,02
ROMA	694	25,24	2.056	74,76	43.199	59,88	28.949	40,12
VITERBO	400	33,64	789	66,36	3.846	70,91	1.578	29,09
LAZIO	1.335	26,47	3.709	73,53	60.280	62,24	36.570	37,76
L'AQUILA	54	26,73	148	73,27	3.073	67,70	1.466	32,30
CHIETI	96	36,36	168	63,64	4.259	68,90	1.922	31,10
PESCARA	176	30,99	392	69,01	3.498	68,09	1.639	31,91
TERAMO	87	27,36	231	72,64	2.882	70,53	1.204	29,47
ABRUZZO	413	30,55	939	69,45	13.712	68,76	6.231	31,24
CAMPOBASSO	174	48,88	182	51,12	2.620	72,72	983	27,28
ISERNIA	11	32,35	23	67,65	1.225	71,14	497	28,86
MOLISE	185	47,44	205	52,56	3.845	72,21	1.480	27,79
ITALIA CENTRALE	4.484	31,53	9.738	68,47	148.409	66,53	74.658	33,47
AVELLINO	66	34,74	124	65,26	4.608	70,03	1.972	29,97
BENEVENTO	65	36,52	113	63,48	3.176	73,42	1.150	26,58
CASERTA	71	33,97	138	66,03	11.144	65,92	5.761	34,08
NAPOLI	351	39,26	543	60,74	37.711	67,01	18.568	32,99
SALERNO	130	24,95	391	75,05	12.026	68,71	5.476	31,29
CAMPANIA	683	34,29	1.309	65,71	68.665	67,59	32.927	32,41
MATERA	65	24,16	204	75,84	2.709	71,69	1.070	28,31
POTENZA	98	25,52	286	74,48	3.893	71,62	1.543	28,38
BASILICATA	163	24,96	490	75,04	6.602	71,64	2.613	28,36
BARI	173	25,15	515	74,85	17.836	67,67	8.523	32,33
BRINDISI	60	21,66	217	78,34	4.253	75,19	1.403	24,81
FOGGIA	28	21,71	101	78,29	7.993	68,36	3.700	31,64
LECCE	293	43,99	373	56,01	9.204	75,29	3.021	24,71
TARANTO	88	37,61	146	62,39	5.453	75,96	1.726	24,04
PUGLIA	642	32,20	1.352	67,80	44.739	70,89	18.373	29,11
COSENZA	40	21,05	150	78,95	7.974	70,52	3.333	29,48
CATANZARO	80	34,93	149	65,07	3.823	72,19	1.473	27,81
CROTONE	19	17,76	88	82,24	2.108	69,69	917	30,31
REGGIO CALABRIA	91	38,89	143	61,11	6.492	69,28	2.878	30,72
VIBO VALENTIA	105	32,51	218	67,49	1.847	66,70	922	33,30
CALABRIA	335	30,93	748	69,07	22.244	70,02	9.523	29,98
ITALIA MERID.	1.823	31,86	3.899	68,14	142.250	69,16	63.436	30,84

ESAMI DI TEORIA

	<i>PRIVATISTI</i>				<i>AUTOSCUOLE</i>			
	<i>IDONEI</i>	<i>%</i>	<i>RESPINTI</i>	<i>%</i>	<i>IDONEI</i>	<i>%</i>	<i>RESPINTI</i>	<i>%</i>
<i>AGRIGENTO</i>	418	48,60	442	51,40	6.455	73,26	2.356	26,74
<i>CALTANISSETTA</i>	238	51,52	224	48,48	3.856	70,16	1.640	29,84
<i>CATANIA</i>	268	46,37	310	53,63	12.925	72,31	4.949	27,69
<i>ENNA</i>	28	44,44	35	55,56	2.354	72,10	911	27,90
<i>MESSINA</i>	114	42,22	156	57,78	6.482	72,30	2.483	27,70
<i>PALERMO</i>	555	41,86	771	58,14	13.089	69,65	5.703	30,35
<i>RAGUSA</i>	147	54,04	125	45,96	5.178	79,55	1.331	20,45
<i>SIRACUSA</i>	285	45,97	335	54,03	5.220	79,00	1.388	21,00
<i>TRAPANI</i>	332	53,12	293	46,88	6.135	76,03	1.934	23,97
SICILIA	2.385	46,99	2.691	53,01	61.694	73,11	22.695	26,89
<i>CAGLIARI</i>	208	33,60	411	66,40	6.890	73,05	2.542	26,95
<i>NUORO</i>	34	12,32	242	87,68	2.025	75,31	664	24,69
<i>ORISTANO</i>	62	30,10	144	69,90	1.425	77,66	410	22,34
<i>SASSARI</i>	95	14,53	559	85,47	4.431	69,97	1.902	30,03
SARDEGNA	399	22,74	1.356	77,26	14.771	72,80	5.518	27,20
<i>ITALIA INSULARE</i>	2.784	40,76	4.047	59,24	76.465	73,05	28.213	26,95
NAZIONALE	14.366	31,93	30.620	68,07	651.111	69,74	282.459	30,26

ESAMI DI TEORIA (uomini)

	CATEGORIE PATENTI INFERIORI (A-B-BE-AM-AS-BS)				ALTRE CATEGORIE PATENTI			
	IDONEI	%	RESPINTI	%	IDONEI	%	RESPINTI	%
AOSTA	789	69,27	350	30,73	51	70,83	21	29,17
VALLE D'AOSTA	789	69,27	350	30,73	51	70,83	21	29,17
ALESSANDRIA	2.189	70,80	903	29,20	144	69,90	62	30,10
ASTI	1.211	70,86	498	29,14	64	68,82	29	31,18
BIELLA	1.071	69,05	480	30,95	46	74,19	16	25,81
CUNEO	3.792	70,89	1.557	29,11	257	73,01	95	26,99
NOVARA	2.246	64,76	1.222	35,24	78	58,21	56	41,79
TORINO	10.440	67,25	5.084	32,75	562	64,38	311	35,62
VERBANIA	1.063	65,74	554	34,26	68	64,15	38	35,85
VERCELLI	1.102	73,76	392	26,24	106	84,80	19	15,20
PIEMONTE	23.114	68,38	10.690	31,62	1.325	67,91	626	32,09
BERGAMO	7.482	69,80	3.237	30,20	304	71,03	124	28,97
BRESCIA	7.410	68,73	3.372	31,27	351	71,49	140	28,51
COMO	3.523	67,07	1.730	32,93	149	69,95	64	30,05
CREMONA	1.967	70,50	823	29,50	121	77,56	35	22,44
LECCO	2.001	74,64	680	25,36	113	78,47	31	21,53
LODI	1.118	65,92	578	34,08	27	65,85	14	34,15
MILANO	18.898	64,13	10.569	35,87	456	63,42	263	36,58
MANTOVA	2.241	63,36	1.296	36,64	102	63,75	58	36,25
PAVIA	2.786	69,23	1.238	30,77	92	62,16	56	37,84
SONDRIO	1.267	77,68	364	22,32	92	82,14	20	17,86
VARESE	4.913	68,89	2.219	31,11	147	71,71	58	28,29
LOMBARDIA	53.606	67,25	26.106	32,75	1.954	69,36	863	30,64
BOLZANO	3.440	60,77	2.221	39,23	319	61,35	201	38,65
TRENTO	3.563	67,62	1.706	32,38	295	68,76	134	31,24
TRENTINO A.A.	7.003	64,07	3.927	35,93	614	64,70	335	35,30
BELLUNO	1.243	67,52	598	32,48	64	72,73	24	27,27
PADOVA	4.562	68,75	2.074	31,25	203	67,22	99	32,78
ROVIGO	1.472	69,21	655	30,79	83	72,81	31	27,19
TREVISO	5.534	71,51	2.205	28,49	287	66,13	147	33,87
VENEZIA	4.156	65,14	2.224	34,86	264	63,46	152	36,54
VICENZA	5.836	76,58	1.785	23,42	243	78,90	65	21,10
VERONA	5.242	64,69	2.861	35,31	287	61,06	183	38,94
VENETO	28.045	69,34	12.402	30,66	1.431	67,12	701	32,88
GORIZIA	748	66,85	371	33,15	57	60,00	38	40,00
PORDENONE	1.472	73,16	540	26,84	60	75,95	19	24,05
TRIESTE	1.008	59,89	675	40,11	76	58,91	53	41,09
UDINE	2.834	70,04	1.212	29,96	139	67,48	67	32,52
FRIULI V.G.	6.062	68,42	2.798	31,58	332	65,23	177	34,77
GENOVA	3.999	67,47	1.928	32,53	285	78,30	79	21,70
IMPERIA	1.253	64,82	680	35,18	25	65,79	13	34,21
LA SPEZIA	1.059	64,53	582	35,47	60	68,18	28	31,82
SAVONA	1.593	60,36	1.046	39,64	82	61,19	52	38,81
LIGURIA	7.904	65,11	4.236	34,89	452	72,44	172	27,56
BOLOGNA	5.388	67,93	2.544	32,07	228	68,06	107	31,94
FERRARA	1.839	70,00	788	30,00	92	66,19	47	33,81
FORLI	2.338	70,13	996	29,87	115	61,17	73	38,83
MODENA	3.846	70,96	1.574	29,04	134	72,43	51	27,57
PIACENZA	1.469	62,86	868	37,14	83	58,45	59	41,55
PARMA	2.212	65,87	1.146	34,13	105	70,00	45	30,00
RAVENNA	2.031	67,84	963	32,16	117	69,64	51	30,36
REGGIO EMILIA	2.807	67,97	1.323	32,03	125	68,68	57	31,32
RIMINI	2.281	71,53	908	28,47	116	61,70	72	38,30
EMILIA ROMAGNA	24.211	68,55	11.110	31,45	1.115	66,49	562	33,51
ITALIA SETT.	150.734	67,79	71.619	32,21	7.274	67,78	3.457	32,22

ESAMI DI TEORIA (uomini)

	CATEGORIE PATENTI INFERIORI (A-B-BE-AM-AS-BS)				ALTRE CATEGORIE PATENTI			
	IDONEI	%	RESPINTI	%	IDONEI	%	RESPINTI	%
AREZZO	2.319	64,04	1.302	35,96	82	55,78	65	44,22
FIRENZE	7.393	64,13	4.136	35,87	201	57,43	149	42,57
GROSSETO	1.293	60,99	827	39,01	51	60,00	34	40,00
LIVORNO	1.962	61,18	1.245	38,82	92	62,59	55	37,41
LUCCA	2.281	64,00	1.283	36,00	99	65,13	53	34,87
MASSA CARRARA	1.094	62,98	643	37,02	69	69,00	31	31,00
PISA	2.882	69,85	1.244	30,15	227	65,23	121	34,77
PISTOIA	1.705	73,11	627	26,89	52	62,65	31	37,35
SIENA	1.908	67,78	907	32,22	66	67,35	32	32,65
TOSCANA	22.837	65,15	12.214	34,85	939	62,19	571	37,81
ANCONA	3.148	68,29	1.462	31,71	187	70,30	79	29,70
ASCOLI PICENO	2.499	67,85	1.184	32,15	126	66,32	64	33,68
MACERATA	2.152	66,94	1.063	33,06	102	61,82	63	38,18
PESARO	2.632	70,91	1.080	29,09	133	66,50	67	33,50
MARCHE	10.431	68,53	4.789	31,47	548	66,75	273	33,25
PERUGIA	4.118	70,47	1.726	29,53	237	66,39	120	33,61
TERNI	1.263	66,09	648	33,91	79	56,83	60	43,17
UMBRIA	5.381	69,39	2.374	30,61	316	63,71	180	36,29
FROSINONE	2.595	70,12	1.106	29,88	136	55,74	108	44,26
LATINA	3.563	63,93	2.010	36,07	216	60,50	141	39,50
RIETI	889	60,39	583	39,61	49	66,22	25	33,78
ROMA	22.160	56,66	16.952	43,34	730	56,33	566	43,67
VITERBO	2.231	62,28	1.351	37,72	108	67,92	51	32,08
LAZIO	31.438	58,83	22.002	41,17	1.239	58,17	891	41,83
L'AQUILA	1.609	63,95	907	36,05	141	55,73	112	44,27
CHIETI	2.286	68,34	1.059	31,66	128	57,66	94	42,34
PESCARA	1.895	63,34	1.097	36,66	133	55,42	107	44,58
TERAMO	1.568	67,15	767	32,85	110	64,71	60	35,29
ABRUZZO	7.358	65,77	3.830	34,23	512	57,85	373	42,15
CAMPOBASSO	1.472	70,06	629	29,94	108	64,67	59	35,33
ISERNIA	662	68,81	300	31,19	74	69,81	32	30,19
MOLISE	2.134	69,67	929	30,33	182	66,67	91	33,33
ITALIA CENTRALE	79.579	63,30	46.138	36,70	3.736	61,10	2.379	38,90
AVELLINO	2.370	67,81	1.125	32,19	169	70,12	72	29,88
BENEVENTO	1.685	71,25	680	28,75	93	62,00	57	38,00
CASERTA	5.693	64,83	3.088	35,17	255	56,79	194	43,21
NAPOLI	19.799	66,05	10.178	33,95	690	58,03	499	41,97
SALERNO	6.223	66,34	3.158	33,66	355	59,87	238	40,13
CAMPANIA	35.770	66,24	18.229	33,76	1.562	59,57	1.060	40,43
MATERA	1.455	66,96	718	33,04	124	65,26	66	34,74
POTENZA	2.144	68,78	973	31,22	132	61,11	84	38,89
BASILICATA	3.599	68,03	1.691	31,97	256	63,05	150	36,95
BARI	9.160	66,01	4.716	33,99	530	59,68	358	40,32
BRINDISI	2.201	71,48	878	28,52	148	63,79	84	36,21
FOGGIA	4.233	66,54	2.129	33,46	366	69,32	162	30,68
LECCE	5.281	74,33	1.824	25,67	210	64,22	117	35,78
TARANTO	2.863	74,13	999	25,87	241	77,49	70	22,51
PUGLIA	23.738	69,24	10.546	30,76	1.495	65,40	791	34,60
COSENZA	3.948	68,01	1.857	31,99	436	62,73	259	37,27
CATANZARO	1.949	69,41	859	30,59	105	64,81	57	35,19
CROTONE	1.052	64,58	577	35,42	144	70,59	60	29,41
REGGIO CALABRIA	3.418	66,09	1.754	33,91	195	58,91	136	41,09
VIBO VALENTIA	1.037	59,56	704	40,44	69	49,64	70	50,36
CALABRIA	11.404	66,48	5.751	33,52	949	61,99	582	38,01
ITALIA MERID.	74.511	67,29	36.217	32,71	4.262	62,26	2.583	37,74

ESAMI DI TEORIA (uomini)

	<i>CATEGORIE PATENTI INFERIORI (A-B-BE-AM-AS-BS)</i>				<i>ALTRE CATEGORIE PATENTI</i>			
	<i>IDONEI</i>	<i>%</i>	<i>RESPINTI</i>	<i>%</i>	<i>IDONEI</i>	<i>%</i>	<i>RESPINTI</i>	<i>%</i>
<i>AGRIGENTO</i>	3.754	69,06	1.682	30,94	89	67,42	43	32,58
<i>CALTANISSETTA</i>	2.299	68,55	1.055	31,45	107	58,79	75	41,21
<i>CATANIA</i>	6.756	70,47	2.831	29,53	383	67,43	185	32,57
<i>ENNA</i>	1.269	70,85	522	29,15	49	52,69	44	47,31
<i>MESSINA</i>	3.452	70,38	1.453	29,62	167	64,73	91	35,27
<i>PALERMO</i>	7.195	66,61	3.606	33,39	325	64,87	176	35,13
<i>RAGUSA</i>	2.836	77,19	838	22,81	126	61,76	78	38,24
<i>SIRACUSA</i>	2.919	75,08	969	24,92	124	70,06	53	29,94
<i>TRAPANI</i>	3.558	73,36	1.292	26,64	106	59,55	72	40,45
SICILIA	34.038	70,49	14.248	29,51	1.476	64,37	817	35,63
<i>CAGLIARI</i>	3.477	67,61	1.666	32,39	355	71,00	145	29,00
<i>NUORO</i>	1.030	66,11	528	33,89	106	70,20	45	29,80
<i>ORISTANO</i>	776	71,32	312	28,68	73	76,84	22	23,16
<i>SASSARI</i>	2.209	63,28	1.282	36,72	173	74,25	60	25,75
SARDEGNA	7.492	66,42	3.788	33,58	707	72,22	272	27,78
ITALIA INSULARE	41.530	69,72	18.036	30,28	2.183	66,72	1.089	33,28
NAZIONALE	346.354	66,82	172.010	33,18	17.455	64,74	9.508	35,26

ESAMI DI TEORIA (donne)

	CATEGORIE PATENTI INFERIORI (A-B-BE-AM-AS-BS)				ALTRE CATEGORIE PATENTI			
	IDONEI	%	RESPINTI	%	IDONEI	%	RESPINTI	%
AOSTA	622	74,40	214	25,60	3	100,00	0	0,00
VALLE D'AOSTA	622	74,40	214	25,60	3	100,00	0	0,00
ALESSANDRIA	1.925	74,32	665	25,68	10	90,91	1	9,09
ASTI	989	71,72	390	28,28	3	50,00	3	50,00
BIELLA	862	69,68	375	30,32	1	33,33	2	66,67
CUNEO	3.128	73,10	1.151	26,90	11	78,57	3	21,43
NOVARA	1.666	67,97	785	32,03	0	-	0	-
TORINO	9.792	70,67	4.063	29,33	30	66,67	15	33,33
VERBANIA	861	66,85	427	33,15	3	50,00	3	50,00
VERCELLI	897	73,71	320	26,29	4	66,67	2	33,33
PIEMONTE	20.120	71,11	8.176	28,89	62	68,13	29	31,87
BERGAMO	6.342	74,08	2.219	25,92	11	64,71	6	35,29
BRESCIA	6.249	72,27	2.398	27,73	18	75,00	6	25,00
COMO	2.931	69,92	1.261	30,08	3	75,00	1	25,00
CREMONA	1.716	74,87	576	25,13	6	75,00	2	25,00
LECCO	1.708	78,21	476	21,79	4	100,00	0	0,00
LODI	985	71,48	393	28,52	2	0,00	0	0,00
MILANO	17.393	68,50	7.998	31,50	15	57,69	11	42,31
MANTOVA	1.734	66,28	882	33,72	6	75,00	2	25,00
PAVIA	2.344	73,48	846	26,52	3	75,00	1	25,00
SONDRIO	1.010	81,39	231	18,61	5	83,33	1	16,67
VARESE	4.486	71,47	1.791	28,53	3	60,00	2	40,00
LOMBARDIA	46.898	71,09	19.071	28,91	76	70,37	32	29,63
BOLZANO	2.892	66,48	1.458	33,52	10	71,43	4	28,57
TRENTO	3.056	71,39	1.225	28,61	10	71,43	4	28,57
TRENTINO A.A.	5.948	68,91	2.683	31,09	20	71,43	8	28,57
BELLUNO	988	66,89	489	33,11	3	100,00	0	0,00
PADOVA	4.054	70,33	1.710	29,67	10	55,56	8	44,44
ROVIGO	1.226	71,36	492	28,64	4	57,14	3	42,86
TREVISO	4.773	75,67	1.535	24,33	14	87,50	2	12,50
VENEZIA	3.815	67,69	1.821	32,31	6	46,15	7	53,85
VICENZA	4.848	78,18	1.353	21,82	10	76,92	3	23,08
VERONA	4.576	66,56	2.299	33,44	8	32,00	17	68,00
VENETO	24.280	71,46	9.699	28,54	55	57,89	40	42,11
GORIZIA	610	65,52	321	34,48	3	100,00	0	0,00
PORDENONE	1.426	74,78	481	25,22	5	83,33	1	16,67
TRIESTE	901	64,13	504	35,87	4	80,00	1	20,00
UDINE	2.345	69,44	1.032	30,56	5	55,56	4	44,44
FRIULI V.G.	5.282	69,32	2.338	30,68	17	73,91	6	26,09
GENOVA	3.473	70,01	1.488	29,99	23	79,31	6	20,69
IMPERIA	1.109	71,04	452	28,96	2	100,00	0	0,00
LA SPEZIA	929	67,32	451	32,68	1	50,00	1	50,00
SAVONA	1.309	65,12	701	34,88	2	33,33	4	66,67
LIGURIA	6.820	68,81	3.092	31,19	28	71,79	11	28,21
BOLOGNA	4.845	71,51	1.930	28,49	20	68,97	9	31,03
FERRARA	1.482	72,58	560	27,42	14	70,00	6	30,00
FORLI	1.893	70,63	787	29,37	3	60,00	2	40,00
MODENA	3.159	73,81	1.121	26,19	5	55,56	4	44,44
PIACENZA	1.291	66,10	662	33,90	2	100,00	0	0,00
PARMA	2.093	68,65	956	31,35	2	100,00	0	0,00
RAVENNA	1.720	69,19	766	30,81	7	87,50	1	12,50
REGGIO EMILIA	2.419	70,55	1.010	29,45	3	100,00	0	0,00
RIMINI	2.063	72,08	799	27,92	2	100,00	0	0,00
EMILIA ROMAGNA	20.965	70,93	8.591	29,07	58	72,50	22	27,50
ITALIA SETT.	130.935	70,85	53.864	29,15	319	68,31	148	31,69

ESAMI DI TEORIA (donne)

	CATEGORIE PATENTI INFERIORI (A-B-BE-AM-AS-BS)				ALTRE CATEGORIE PATENTI			
	IDONEI	%	RESPINTI	%	IDONEI	%	RESPINTI	%
AREZZO	1.815	65,22	968	34,78	5	83,33	1	16,67
FIRENZE	6.603	66,97	3.257	33,03	11	64,71	6	35,29
GROSSETO	1.090	63,78	619	36,22	3	100,00	0	0,00
LIVORNO	1.715	63,14	1.001	36,86	1	25,00	3	75,00
LUCCA	2.092	66,45	1.056	33,55	10	76,92	3	23,08
MASSA CARRARA	956	66,16	489	33,84	1	100,00	0	0,00
PISA	2.469	71,86	967	28,14	6	66,67	3	33,33
PISTOIA	1.430	74,02	502	25,98	4	100,00	0	0,00
SIENA	1.445	66,35	733	33,65	2	100,00	0	0,00
TOSCANA	19.615	67,16	9.592	32,84	43	72,88	16	27,12
ANCONA	2.468	69,40	1.088	30,60	6	50,00	6	50,00
ASCOLI PICENO	2.023	70,86	832	29,14	3	50,00	3	50,00
MACERATA	1.689	69,94	726	30,06	5	100,00	0	0,00
PESARO	2.353	74,51	805	25,49	7	70,00	3	30,00
MARCHE	8.533	71,20	3.451	28,80	21	63,64	12	36,36
PERUGIA	3.382	71,91	1.321	28,09	7	100,00	0	0,00
TERNI	1.068	69,49	469	30,51	2	100,00	0	0,00
UMBRIA	4.450	71,31	1.790	28,69	9	100,00	0	0,00
FROSINONE	2.245	69,72	975	30,28	3	42,86	4	57,14
LATINA	3.035	66,50	1.529	33,50	4	44,44	5	55,56
RIETI	739	63,71	421	36,29	2	100,00	0	0,00
ROMA	20.968	60,91	13.456	39,09	35	53,03	31	46,97
VITERBO	1.904	66,36	965	33,64	3	100,00	0	0,00
LAZIO	28.891	62,48	17.346	37,52	47	54,02	40	45,98
L'AQUILA	1.372	69,86	592	30,14	5	62,50	3	37,50
CHIETI	1.939	67,42	937	32,58	2	100,00	0	0,00
PESCARA	1.644	66,61	824	33,39	2	40,00	3	60,00
TERAMO	1.286	67,97	606	32,03	5	71,43	2	28,57
ABRUZZO	6.241	67,84	2.959	32,16	14	63,64	8	36,36
CAMPOBASSO	1.209	71,92	472	28,08	5	50,00	5	50,00
ISERNIA	497	72,55	188	27,45	3	100,00	0	0,00
MOLISE	1.706	72,10	660	27,90	8	61,54	5	38,46
ITALIA CENTRALE	69.436	65,98	35.798	34,02	142	63,68	81	36,32
AVELLINO	2.132	70,36	898	29,64	3	75,00	1	25,00
BENEVENTO	1.458	73,52	525	26,48	5	83,33	1	16,67
CASERTA	5.262	66,86	2.608	33,14	5	35,71	9	64,29
NAPOLI	17.532	67,56	8.420	32,44	41	74,55	14	25,45
SALERNO	5.564	69,30	2.465	30,70	14	70,00	6	30,00
CAMPANIA	31.948	68,17	14.916	31,83	68	68,69	31	31,31
MATERA	1.194	70,90	490	29,10	1	100,00	0	0,00
POTENZA	1.712	69,00	769	31,00	3	50,00	3	50,00
BASILICATA	2.906	69,77	1.259	30,23	4	57,14	3	42,86
BARI	8.310	67,75	3.956	32,25	9	52,94	8	47,06
BRINDISI	1.955	74,96	653	25,04	9	64,29	5	35,71
FOGGIA	3.417	69,39	1.507	30,61	5	62,50	3	37,50
LECCE	4.003	73,38	1.452	26,62	3	75,00	1	25,00
TARANTO	2.433	75,35	796	24,65	4	36,36	7	63,64
PUGLIA	20.118	70,63	8.364	29,37	30	55,56	24	44,44
COSENZA	3.625	72,72	1.360	27,28	5	41,67	7	58,33
CATANZARO	1.847	72,35	706	27,65	2	100,00	0	0,00
CROTONE	925	71,71	365	28,29	6	66,67	3	33,33
REGGIO CALABRIA	2.964	72,43	1.128	27,57	6	66,67	3	33,33
VIBO VALENTIA	846	69,86	365	30,14	0	0,00	1	100,00
CALABRIA	10.207	72,23	3.924	27,77	19	57,58	14	42,42
ITALIA MERID.	65.179	69,60	28.463	30,40	121	62,69	72	37,31

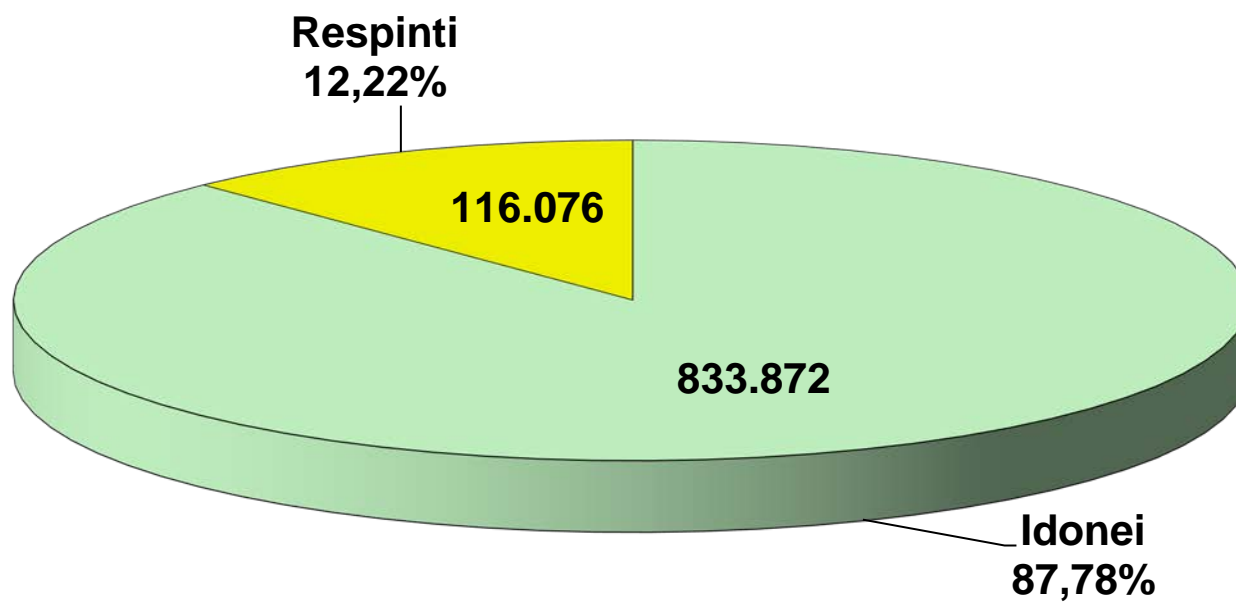
ESAMI DI TEORIA (donne)

	<i>CATEGORIE PATENTI INFERIORI (A-B-BE-AM-AS-BS)</i>				<i>ALTRE CATEGORIE PATENTI</i>			
	<i>IDONEI</i>	<i>%</i>	<i>RESPINTI</i>	<i>%</i>	<i>IDONEI</i>	<i>%</i>	<i>RESPINTI</i>	<i>%</i>
<i>AGRIGENTO</i>	3.027	73,87	1.071	26,13	3	60,00	2	40,00
<i>CALTANISSETTA</i>	1.686	69,73	732	30,27	2	50,00	2	50,00
<i>CATANIA</i>	6.048	72,98	2.239	27,02	6	60,00	4	40,00
<i>ENNA</i>	1.062	73,65	380	26,35	2	100,00	0	0,00
<i>MESSINA</i>	2.965	73,14	1.089	26,86	12	66,67	6	33,33
<i>PALERMO</i>	6.115	69,46	2.689	30,54	9	75,00	3	25,00
<i>RAGUSA</i>	2.353	81,42	537	18,58	10	76,92	3	23,08
<i>SIRACUSA</i>	2.460	77,82	701	22,18	2	100,00	0	0,00
<i>TRAPANI</i>	2.799	76,45	862	23,55	4	80,00	1	20,00
SICILIA	28.515	73,46	10.300	26,54	50	70,42	21	29,58
<i>CAGLIARI</i>	3.258	74,06	1.141	25,94	8	88,89	1	11,11
<i>NUORO</i>	920	73,66	329	26,34	3	42,86	4	57,14
<i>ORISTANO</i>	636	74,30	220	25,70	2	100,00	0	0,00
<i>SASSARI</i>	2.137	65,63	1.119	34,37	7	100,00	0	0,00
SARDEGNA	6.951	71,22	2.809	28,78	20	80,00	5	20,00
ITALIA INSULARE	35.466	73,01	13.109	26,99	70	72,92	26	27,08
NAZIONALE	301.016	69,64	131.234	30,36	652	66,60	327	33,40

CAPITOLO III

ESAMI DI GUIDA

Prove d'esame 2017 (guide)



ESITI ESAMI GUIDA

	TOTALE PROVE	TOTALE IDONEI		TOTALE RESPINTI	
		N.	%	N.	%
AOSTA	2.253	1.801	79,94	452	20,06
VALLE D'AOSTA	2.253	1.801	79,94	452	20,06
ALESSANDRIA	5.926	5.147	86,85	779	13,15
ASTI	3.581	2.608	72,83	973	27,17
BIELLA	2.959	2.336	78,95	623	21,05
CUNEO	10.057	9.346	92,93	711	7,07
NOVARA	5.505	5.131	93,21	374	6,79
TORINO	30.892	25.249	81,73	5.643	18,27
VERBANIA	2.735	2.606	95,28	129	4,72
VERCELLI	2.917	2.725	93,42	192	6,58
PIEMONTE	64.572	55.148	85,41	9.424	14,59
BERGAMO	18.699	17.026	91,05	1.673	8,95
BRESCIA	19.922	17.085	85,76	2.837	14,24
COMO	8.842	7.842	88,69	1.000	11,31
CREMONA	4.994	4.567	91,45	427	8,55
LECCO	5.285	4.420	83,63	865	16,37
LODI	2.968	2.482	83,63	486	16,37
MILANO	51.919	43.822	84,40	8.097	15,60
MANTOVA	6.143	4.654	75,76	1.489	24,24
PAVIA	6.728	6.262	93,07	466	6,93
SONDRIO	3.660	3.121	85,27	539	14,73
VARESE	13.156	11.536	87,69	1.620	12,31
LOMBARDIA	142.316	122.817	86,30	19.499	13,70
BOLZANO	10.489	8.578	81,78	1.911	18,22
TRENTO	11.722	8.232	70,23	3.490	29,77
TRENTINO A.A.	22.211	16.810	75,68	5.401	24,32
BELLUNO	3.643	2.896	79,49	747	20,51
PADOVA	13.922	12.269	88,13	1.653	11,87
ROVIGO	4.335	3.500	80,74	835	19,26
TREVISO	13.771	12.631	91,72	1.140	8,28
VENEZIA	12.436	10.153	81,64	2.283	18,36
VICENZA	15.864	13.900	87,62	1.964	12,38
VERONA	17.361	12.740	73,38	4.621	26,62
VENETO	81.332	68.089	83,72	13.243	16,28
GORIZIA	2.128	1.693	79,56	435	20,44
PORDENONE	3.961	3.461	87,38	500	12,62
TRIESTE	3.403	2.869	84,31	534	15,69
UDINE	8.150	6.425	78,83	1.725	21,17
FRIULI V.G.	17.642	14.448	81,90	3.194	18,10
GENOVA	14.794	10.733	72,55	4.061	27,45
IMPERIA	4.026	3.215	79,86	811	20,14
LA SPEZIA	3.329	2.849	85,58	480	14,42
SAVONA	4.634	4.087	88,20	547	11,80
LIGURIA	26.783	20.884	77,97	5.899	22,03
BOLOGNA	14.644	13.082	89,33	1.562	10,67
FERRARA	5.177	4.112	79,43	1.065	20,57
FORLI	7.126	5.339	74,92	1.787	25,08
MODENA	10.452	8.320	79,60	2.132	20,40
PIACENZA	4.116	3.544	86,10	572	13,90
PARMA	6.958	5.173	74,35	1.785	25,65
RAVENNA	5.914	4.499	76,07	1.415	23,93
REGGIO EMILIA	8.159	6.535	80,10	1.624	19,90
RIMINI	6.389	5.670	88,75	719	11,25
EMILIA ROMAGNA	68.935	56.274	81,63	12.661	18,37
ITALIA SETT.	426.044	356.271	83,62	69.773	16,38

ESITI ESAMI GUIDA

	TOTALE PROVE	TOTALE IDONEI		TOTALE RESPINTI	
		N.	%	N.	%
AREZZO	5.552	4.964	89,41	588	10,59
FIRENZE	21.422	17.392	81,19	4.030	18,81
GROSSETO	3.280	2.939	89,60	341	10,40
LIVORNO	5.755	4.756	82,64	999	17,36
LUCCA	6.289	5.634	89,58	655	10,42
MASSA CARRARA	3.324	2.677	80,54	647	19,46
PISA	7.803	7.152	91,66	651	8,34
PISTOIA	5.384	3.754	69,73	1.630	30,27
SIENA	4.374	3.863	88,32	511	11,68
TOSCANA	63.183	53.131	84,09	10.052	15,91
ANCONA	8.159	7.294	89,40	865	10,60
ASCOLI PICENO	6.217	5.778	92,94	439	7,06
MACERATA	5.130	4.664	90,92	466	9,08
PESARO	6.974	6.202	88,93	772	11,07
MARCHE	26.480	23.938	90,40	2.542	9,60
PERUGIA	10.916	9.467	86,73	1.449	13,27
TERNI	3.512	2.821	80,32	691	19,68
UMBRIA	14.428	12.288	85,17	2.140	14,83
FROSINONE	6.481	5.530	85,33	951	14,67
LATINA	9.391	8.497	90,48	894	9,52
RIETI	2.485	1.955	78,67	530	21,33
ROMA	63.016	52.833	83,84	10.183	16,16
VITERBO	5.265	4.684	88,96	581	11,04
LAZIO	86.638	73.499	84,83	13.139	15,17
L'AQUILA	3.921	3.573	91,12	348	8,88
CHIETI	6.389	5.524	86,46	865	13,54
PESCARA	5.199	4.556	87,63	643	12,37
TERAMO	3.972	3.637	91,57	335	8,43
ABRUZZO	19.481	17.290	88,75	2.191	11,25
CAMPOBASSO	3.854	3.690	95,74	164	4,26
ISERNIA	1.760	1.753	99,60	7	0,40
MOLISE	5.614	5.443	96,95	171	3,05
ITALIA CENTRALE	215.824	185.589	85,99	30.235	14,01
AVELLINO	5.817	5.464	93,93	353	6,07
BENEVENTO	4.298	4.081	94,95	217	5,05
CASERTA	15.544	15.070	96,95	474	3,05
NAPOLI	55.819	54.513	97,66	1.306	2,34
SALERNO	16.969	16.474	97,08	495	2,92
CAMPANIA	98.447	95.602	97,11	2.845	2,89
MATERA	3.945	3.708	93,99	237	6,01
POTENZA	4.921	4.851	98,58	70	1,42
BASILICATA	8.866	8.559	96,54	307	3,46
BARI	24.142	23.261	96,35	881	3,65
BRINDISI	5.774	5.566	96,40	208	3,60
FOGGIA	10.085	9.975	98,91	110	1,09
LECCE	12.298	12.082	98,24	216	1,76
TARANTO	7.549	7.240	95,91	309	4,09
PUGLIA	59.848	58.124	97,12	1.724	2,88
COSENZA	10.778	10.393	96,43	385	3,57
CATANZARO	4.967	4.815	96,94	152	3,06
CROTONE	2.735	2.630	96,16	105	3,84
REGGIO CALABRIA	8.567	8.181	95,49	386	4,51
VIBO VALENTIA	2.547	2.498	98,08	49	1,92
CALABRIA	29.594	28.517	96,36	1.077	3,64
ITALIA MERID.	196.755	190.802	96,97	5.953	3,03

ESITI ESAMI GUIDA

	TOTALE PROVE	TOTALE IDONEI		TOTALE RESPINTI	
		N.	%	N.	%
<i>AGRIGENTO</i>	8.728	8.136	93,22	592	6,78
<i>CALTANISSETTA</i>	5.521	5.177	93,77	344	6,23
<i>CATANIA</i>	18.925	18.345	96,94	580	3,06
<i>ENNA</i>	2.953	2.858	96,78	95	3,22
<i>MESSINA</i>	8.959	8.873	99,04	86	0,96
<i>PALERMO</i>	19.524	18.375	94,11	1.149	5,89
<i>RAGUSA</i>	7.173	6.900	96,19	273	3,81
<i>SIRACUSA</i>	7.436	6.833	91,89	603	8,11
<i>TRAPANI</i>	8.030	7.681	95,65	349	4,35
SICILIA	87.249	83.178	95,33	4.071	4,67
<i>CAGLIARI</i>	12.191	8.180	67,10	4.011	32,90
<i>NUORO</i>	2.653	2.379	89,67	274	10,33
<i>ORISTANO</i>	2.079	1.920	92,35	159	7,65
<i>SASSARI</i>	7.153	5.553	77,63	1.600	22,37
SARDEGNA	24.076	18.032	74,90	6.044	25,10
ITALIA INSULARE	111.325	101.210	90,91	10.115	9,09
NAZIONALE	949.948	833.872	87,78	116.076	12,22

ESAMI DI GUIDA

	PRIVATISTI				AUTOSCUOLE			
	IDONEI	%	RESPINTI	%	IDONEI	%	RESPINTI	%
AOSTA	211	75,36	69	24,64	1.590	80,59	383	19,41
VALLE D'AOSTA	211	75,36	69	24,64	1.590	80,59	383	19,41
ALESSANDRIA	119	88,15	16	11,85	5.028	86,82	763	13,18
ASTI	49	76,56	15	23,44	2.559	72,76	958	27,24
BIELLA	105	69,54	46	30,46	2.231	79,45	577	20,55
CUNEO	204	97,14	6	2,86	9.142	92,84	705	7,16
NOVARA	89	96,74	3	3,26	5.042	93,15	371	6,85
TORINO	697	87,45	100	12,55	24.552	81,58	5.543	18,42
VERBANIA	104	91,23	10	8,77	2.502	95,46	119	4,54
VERCELLI	26	86,67	4	13,33	2.699	93,49	188	6,51
PIEMONTE	1.393	87,45	200	12,55	53.755	85,35	9.224	14,65
BERGAMO	206	76,58	63	23,42	16.820	91,26	1.610	8,74
BRESCIA	260	83,07	53	16,93	16.825	85,80	2.784	14,20
COMO	201	82,04	44	17,96	7.641	88,88	956	11,12
CREMONA	104	91,23	10	8,77	4.463	91,45	417	8,55
LECCO	145	87,35	21	12,65	4.275	83,51	844	16,49
LODI	125	91,24	12	8,76	2.357	83,26	474	16,74
MILANO	1.459	87,00	218	13,00	42.363	84,32	7.879	15,68
MANTOVA	77	68,75	35	31,25	4.577	75,89	1.454	24,11
PAVIA	225	82,42	48	17,58	6.037	93,52	418	6,48
SONDRIO	73	81,11	17	18,89	3.048	85,38	522	14,62
VARESE	182	84,65	33	15,35	11.354	87,74	1.587	12,26
LOMBARDIA	3.057	84,66	554	15,34	119.760	86,34	18.945	13,66
BOLZANO	361	83,37	72	16,63	8.217	81,71	1.839	18,29
TRENTO	180	78,26	50	21,74	8.052	70,07	3.440	29,93
TRENTINO A.A.	541	81,60	122	18,40	16.269	75,50	5.279	24,50
BELLUNO	195	88,64	25	11,36	2.701	78,91	722	21,09
PADOVA	482	84,86	86	15,14	11.787	88,27	1.567	11,73
ROVIGO	40	66,67	20	33,33	3.460	80,94	815	19,06
TREVISO	196	90,74	20	9,26	12.435	91,74	1.120	8,26
VENEZIA	168	79,25	44	20,75	9.985	81,68	2.239	18,32
VICENZA	169	71,31	68	28,69	13.731	87,87	1.896	12,13
VERONA	378	64,29	210	35,71	12.362	73,70	4.411	26,30
VENETO	1.628	77,49	473	22,51	66.461	83,88	12.770	16,12
GORIZIA	84	78,50	23	21,50	1.609	79,61	412	20,39
PORDENONE	126	82,35	27	17,65	3.335	87,58	473	12,42
TRIESTE	244	86,22	39	13,78	2.625	84,13	495	15,87
UDINE	58	54,72	48	45,28	6.367	79,15	1.677	20,85
FRIULI V.G.	512	78,89	137	21,11	13.936	82,01	3.057	17,99
GENOVA	706	72,19	272	27,81	10.027	72,58	3.789	27,42
IMPERIA	174	78,38	48	21,62	3.041	79,94	763	20,06
LA SPEZIA	162	83,08	33	16,92	2.687	85,74	447	14,26
SAVONA	385	80,71	92	19,29	3.702	89,05	455	10,95
LIGURIA	1.427	76,23	445	23,77	19.457	78,11	5.454	21,89
BOLOGNA	284	86,59	44	13,41	12.798	89,40	1.518	10,60
FERRARA	106	67,95	50	32,05	4.006	79,78	1.015	20,22
FORLI	119	73,46	43	26,54	5.220	74,96	1.744	25,04
MODENA	123	73,65	44	26,35	8.197	79,70	2.088	20,30
PIACENZA	39	78,00	11	22,00	3.505	86,20	561	13,80
PARMA	51	78,46	14	21,54	5.122	74,31	1.771	25,69
RAVENNA	105	66,46	53	33,54	4.394	76,34	1.362	23,66
REGGIO EMILIA	51	70,83	21	29,17	6.484	80,18	1.603	19,82
RIMINI	139	91,45	13	8,55	5.531	88,68	706	11,32
EMILIA ROMAGNA	1.017	77,63	293	22,37	55.257	81,71	12.368	18,29
ITALIA SETT.	9.786	81,02	2.293	18,98	346.485	83,70	67.480	16,30

ESAMI DI GUIDA

	PRIVATISTI				AUTOSCUOLE			
	IDONEI	%	RESPINTI	%	IDONEI	%	RESPINTI	%
AREZZO	120	83,92	23	16,08	4.844	89,55	565	10,45
FIRENZE	562	63,65	321	36,35	16.830	81,94	3.709	18,06
GROSSETO	229	87,40	33	12,60	2.710	89,79	308	10,21
LIVORNO	489	68,20	228	31,80	4.267	84,70	771	15,30
LUCCA	240	88,89	30	11,11	5.394	89,62	625	10,38
MASSA CARRARA	92	75,41	30	24,59	2.585	80,73	617	19,27
PISA	276	85,45	47	14,55	6.876	91,93	604	8,07
PISTOIA	256	78,29	71	21,71	3.498	69,17	1.559	30,83
SIENA	298	88,17	40	11,83	3.565	88,33	471	11,67
TOSCANA	2.562	75,69	823	24,31	50.569	84,57	9.229	15,43
ANCONA	357	82,83	74	17,17	6.937	89,76	791	10,24
ASCOLI PICENO	300	86,96	45	13,04	5.478	93,29	394	6,71
MACERATA	203	90,22	22	9,78	4.461	90,95	444	9,05
PESARO	146	85,88	24	14,12	6.056	89,01	748	10,99
MARCHE	1.006	85,91	165	14,09	22.932	90,61	2.377	9,39
PERUGIA	218	88,62	28	11,38	9.249	86,68	1.421	13,32
TERNI	105	83,33	21	16,67	2.716	80,21	670	19,79
UMBRIA	323	86,83	49	13,17	11.965	85,12	2.091	14,88
FROSINONE	111	95,69	5	4,31	5.419	85,14	946	14,86
LATINA	129	90,21	14	9,79	8.368	90,48	880	9,52
RIETI	155	86,59	24	13,41	1.800	78,06	506	21,94
ROMA	1.702	90,05	188	9,95	51.131	83,65	9.995	16,35
VITERBO	485	90,65	50	9,35	4.199	88,77	531	11,23
LAZIO	2.582	90,19	281	9,81	70.917	84,65	12.858	15,35
L'AQUILA	105	90,52	11	9,48	3.468	91,14	337	8,86
CHIETI	144	88,34	19	11,66	5.380	86,41	846	13,59
PESCARA	289	84,75	52	15,25	4.267	87,83	591	12,17
TERAMO	146	89,02	18	10,98	3.491	91,68	317	8,32
ABRUZZO	684	87,24	100	12,76	16.606	88,82	2.091	11,18
CAMPOBASSO	261	92,23	22	7,77	3.429	96,02	142	3,98
ISERNIA	41	100,00	0	0,00	1.712	99,59	7	0,41
MOLISE	302	93,21	22	6,79	5.141	97,18	149	2,82
ITALIA CENTRALE	7.459	83,82	1.440	16,18	178.130	86,08	28.795	13,92
AVELLINO	108	94,74	6	5,26	5.356	93,92	347	6,08
BENEVENTO	149	88,69	19	11,31	3.932	95,21	198	4,79
CASERTA	164	95,35	8	4,65	14.906	96,97	466	3,03
NAPOLI	1.197	97,71	28	2,29	53.316	97,66	1.278	2,34
SALERNO	285	91,35	27	8,65	16.189	97,19	468	2,81
CAMPANIA	1.903	95,58	88	4,42	93.699	97,14	2.757	2,86
MATERA	87	92,55	7	7,45	3.621	94,03	230	5,97
POTENZA	194	99,49	1	0,51	4.657	98,54	69	1,46
BASILICATA	281	97,23	8	2,77	8.278	96,51	299	3,49
BARI	496	90,51	52	9,49	22.765	96,49	829	3,51
BRINDISI	159	96,36	6	3,64	5.407	96,40	202	3,60
FOGGIA	99	99,00	1	1,00	9.876	98,91	109	1,09
LECCE	451	97,83	10	2,17	11.631	98,26	206	1,74
TARANTO	239	90,87	24	9,13	7.001	96,09	285	3,91
PUGLIA	1.444	93,95	93	6,05	56.680	97,20	1.631	2,80
COSENZA	259	100,00	0	0,00	10.134	96,34	385	3,66
CATANZARO	204	98,08	4	1,92	4.611	96,89	148	3,11
CROTONE	35	97,22	1	2,78	2.595	96,15	104	3,85
REGGIO CALABRIA	187	94,92	10	5,08	7.994	95,51	376	4,49
VIBO VALENTIA	253	100,00	0	0,00	2.245	97,86	49	2,14
CALABRIA	938	98,43	15	1,57	27.579	96,29	1.062	3,71
ITALIA MERID.	4.566	95,72	204	4,28	186.236	97,01	5.749	2,99

ESAMI DI GUIDA

	<i>PRIVATISTI</i>				<i>AUTOSCUOLE</i>			
	<i>IDONEI</i>	<i>%</i>	<i>RESPINTI</i>	<i>%</i>	<i>IDONEI</i>	<i>%</i>	<i>RESPINTI</i>	<i>%</i>
<i>AGRIGENTO</i>	539	91,36	51	8,64	7.597	93,35	541	6,65
<i>CALTANISSETTA</i>	299	95,53	14	4,47	4.878	93,66	330	6,34
<i>CATANIA</i>	537	93,72	36	6,28	17.808	97,04	544	2,96
<i>ENNA</i>	60	96,77	2	3,23	2.798	96,78	93	3,22
<i>MESSINA</i>	172	96,09	7	3,91	8.701	99,10	79	0,90
<i>PALERMO</i>	1.087	98,91	12	1,09	17.288	93,83	1.137	6,17
<i>RAGUSA</i>	166	91,71	15	8,29	6.734	96,31	258	3,69
<i>SIRACUSA</i>	350	80,46	85	19,54	6.483	92,60	518	7,40
<i>TRAPANI</i>	513	91,77	46	8,23	7.168	95,94	303	4,06
SICILIA	3.723	93,28	268	6,72	79.455	95,43	3.803	4,57
<i>CAGLIARI</i>	296	63,11	173	36,89	7.884	67,26	3.838	32,74
<i>NUORO</i>	88	93,62	6	6,38	2.291	89,53	268	10,47
<i>ORISTANO</i>	122	89,71	14	10,29	1.798	92,54	145	7,46
<i>SASSARI</i>	193	91,04	19	8,96	5.360	77,22	1.581	22,78
SARDEGNA	699	76,73	212	23,27	17.333	74,82	5.832	25,18
ITALIA INSULARE	4.422	90,21	480	9,79	96.788	90,95	9.635	9,05
NAZIONALE	26.233	85,59	4.417	14,41	807.639	87,85	111.659	12,15

ESAMI DI GUIDA (uomini)

	CATEGORIE PATENTI INFERIORI (A-B-BE-AM-AS-BS)				ALTRE CATEGORIE PATENTI			
	IDONEI	%	RESPINTI	%	IDONEI	%	RESPINTI	%
AOSTA	1.055	83,60	207	16,40	98	97,03	3	2,97
VALLE D'AOSTA	1.055	83,60	207	16,40	98	97,03	3	2,97
ALESSANDRIA	2.880	91,34	273	8,66	293	84,44	54	15,56
ASTI	1.524	79,29	398	20,71	107	86,99	16	13,01
BIELLA	1.396	84,05	265	15,95	83	79,81	21	20,19
CUNEO	5.301	95,29	262	4,71	539	94,40	32	5,60
NOVARA	3.166	95,13	162	4,87	148	94,27	9	5,73
TORINO	14.108	85,87	2.322	14,13	961	91,52	89	8,48
VERBANIA	1.514	96,43	56	3,57	183	96,83	6	3,17
VERCELLI	1.562	93,53	108	6,47	192	94,12	12	5,88
PIEMONTE	31.451	89,10	3.846	10,90	2.506	91,29	239	8,71
BERGAMO	9.923	92,52	802	7,48	656	92,39	54	7,61
BRESCIA	9.949	89,95	1.112	10,05	713	92,24	60	7,76
COMO	4.665	90,92	466	9,08	287	88,04	39	11,96
CREMONA	2.592	93,24	188	6,76	197	92,49	16	7,51
LECCO	2.621	87,45	376	12,55	195	85,90	32	14,10
LODI	1.447	86,54	225	13,46	51	89,47	6	10,53
MILANO	25.228	87,49	3.608	12,51	826	85,33	142	14,67
MANTOVA	2.787	79,18	733	20,82	190	96,45	7	3,55
PAVIA	3.616	94,31	218	5,69	219	93,99	14	6,01
SONDRIO	1.913	88,36	252	11,64	155	81,58	35	18,42
VARESE	6.736	90,46	710	9,54	256	92,09	22	7,91
LOMBARDIA	71.477	89,16	8.690	10,84	3.745	89,77	427	10,23
BOLZANO	4.920	83,93	942	16,07	579	88,80	73	11,20
TRENTO	4.677	75,40	1.526	24,60	516	88,51	67	11,49
TRENTINO A.A.	9.597	79,54	2.468	20,46	1.095	88,66	140	11,34
BELLUNO	1.718	83,12	349	16,88	114	76,00	36	24,00
PADOVA	7.120	91,65	649	8,35	394	96,57	14	3,43
ROVIGO	2.031	85,55	343	14,45	157	87,71	22	12,29
TREVISO	7.274	94,00	464	6,00	658	94,81	36	5,19
VENEZIA	5.616	85,65	941	14,35	586	94,52	34	5,48
VICENZA	8.204	90,75	836	9,25	454	97,42	12	2,58
VERONA	7.371	76,61	2.250	23,39	587	87,87	81	12,13
VENETO	39.334	87,09	5.832	12,91	2.950	92,62	235	7,38
GORIZIA	959	82,82	199	17,18	88	82,24	19	17,76
PORDENONE	1.899	90,21	206	9,79	137	90,73	14	9,27
TRIESTE	1.626	85,53	275	14,47	155	94,51	9	5,49
UDINE	3.709	82,68	777	17,32	249	87,99	34	12,01
FRIULI V.G.	8.193	84,90	1.457	15,10	629	89,22	76	10,78
GENOVA	6.325	76,48	1.945	23,52	431	91,70	39	8,30
IMPERIA	1.916	83,45	380	16,55	70	89,74	8	10,26
LA SPEZIA	1.680	89,89	189	10,11	102	91,89	9	8,11
SAVONA	2.398	91,32	228	8,68	162	88,52	21	11,48
LIGURIA	12.319	81,79	2.742	18,21	765	90,86	77	9,14
BOLOGNA	7.433	91,71	672	8,29	546	94,14	34	5,86
FERRARA	2.371	83,31	475	16,69	170	91,40	16	8,60
FORLI	3.140	80,53	759	19,47	153	90,00	17	10,00
MODENA	4.874	83,95	932	16,05	260	92,53	21	7,47
PIACENZA	2.015	90,12	221	9,88	155	86,11	25	13,89
PARMA	3.029	81,75	676	18,25	201	72,56	76	27,44
RAVENNA	2.598	80,23	640	19,77	168	78,87	45	21,13
REGGIO EMILIA	3.788	85,24	656	14,76	226	86,26	36	13,74
RIMINI	3.190	91,01	315	8,99	244	97,21	7	2,79
EMILIA ROMAGNA	32.438	85,85	5.346	14,15	2.123	88,46	277	11,54
ITALIA SETT.	205.864	82,05	30.588	17,95	13.911	84,70	1.474	15,30

ESAMI DI GUIDA (uomini)

	CATEGORIE PATENTI INFERIORI (A-B-BE-AM-AS-BS)				ALTRE CATEGORIE PATENTI			
	IDONEI	%	RESPINTI	%	IDONEI	%	RESPINTI	%
AREZZO	2.978	90,77	303	9,23	180	85,31	31	14,69
FIRENZE	9.990	83,31	2.001	16,69	307	95,05	16	4,95
GROSSETO	1.699	92,74	133	7,26	91	91,92	8	8,08
LIVORNO	2.707	85,39	463	14,61	160	93,57	11	6,43
LUCCA	3.229	92,34	268	7,66	222	96,52	8	3,48
MASSA CARRARA	1.522	83,21	307	16,79	118	79,19	31	20,81
PISA	3.967	93,39	281	6,61	481	97,76	11	2,24
PISTOIA	2.182	75,63	703	24,37	83	75,45	27	24,55
SIENA	2.366	90,62	245	9,38	116	88,55	15	11,45
TOSCANA	30.640	86,69	4.704	13,31	1.758	91,75	158	8,25
ANCONA	4.414	92,71	347	7,29	329	81,44	75	18,56
ASCOLI PICENO	3.325	94,86	180	5,14	290	93,25	21	6,75
MACERATA	2.763	93,92	179	6,08	182	91,92	16	8,08
PESARO	3.469	91,39	327	8,61	250	89,61	29	10,39
MARCHE	13.971	93,12	1.033	6,88	1.051	88,17	141	11,83
PERUGIA	5.558	92,51	450	7,49	385	84,43	71	15,57
TERNI	1.624	86,89	245	13,11	135	91,84	12	8,16
UMBRIA	7.182	91,18	695	8,82	520	86,24	83	13,76
FROSINONE	3.255	89,57	379	10,43	224	91,80	20	8,20
LATINA	4.928	92,89	377	7,11	388	89,61	45	10,39
RIETI	1.123	84,63	204	15,37	100	93,46	7	6,54
ROMA	29.731	87,43	4.276	12,57	1.386	86,52	216	13,48
VITERBO	2.695	91,98	235	8,02	178	96,74	6	3,26
LAZIO	41.732	88,41	5.471	11,59	2.276	88,56	294	11,44
L'AQUILA	2.020	93,74	135	6,26	204	91,07	20	8,93
CHIETI	3.252	90,43	344	9,57	236	90,08	26	9,92
PESCARA	2.590	90,50	272	9,50	219	86,56	34	13,44
TERAMO	2.086	93,92	135	6,08	188	94,00	12	6,00
ABRUZZO	9.948	91,82	886	8,18	847	90,20	92	9,80
CAMPOBASSO	2.110	96,22	83	3,78	276	98,57	4	1,43
ISERNIA	1.009	99,70	3	0,30	227	100,00	0	0,00
MOLISE	3.119	97,32	86	2,68	503	99,21	4	0,79
ITALIA CENTRALE	106.592	84,67	12.875	15,33	6.955	86,57	772	13,43
AVELLINO	3.037	95,77	134	4,23	283	95,61	13	4,39
BENEVENTO	2.370	96,54	85	3,46	183	88,41	24	11,59
CASERTA	8.746	97,46	228	2,54	511	98,08	10	1,92
NAPOLI	33.196	98,24	596	1,76	1.337	98,53	20	1,47
SALERNO	9.901	98,26	175	1,74	677	89,91	76	10,09
CAMPANIA	57.250	97,92	1.218	2,08	2.991	95,44	143	4,56
MATERA	2.120	96,89	68	3,11	275	99,28	2	0,72
POTENZA	2.832	99,23	22	0,77	245	98,79	3	1,21
BASILICATA	4.952	98,21	90	1,79	520	99,05	5	0,95
BARI	13.260	97,37	358	2,63	993	97,74	23	2,26
BRINDISI	3.142	97,04	96	2,96	367	99,73	1	0,27
FOGGIA	5.749	99,22	45	0,78	677	98,54	10	1,46
LECCE	7.352	98,49	113	1,51	409	99,76	1	0,24
TARANTO	4.071	96,81	134	3,19	394	99,24	3	0,76
PUGLIA	33.574	97,83	746	2,17	2.840	98,68	38	1,32
COSENZA	5.687	97,26	160	2,74	842	97,91	18	2,09
CATANZARO	2.689	98,25	48	1,75	208	95,41	10	4,59
CROTONE	1.356	97,48	35	2,52	286	100,00	0	0,00
REGGIO CALABRIA	4.788	96,42	178	3,58	337	91,33	32	8,67
VIBO VALENTIA	1.475	99,26	11	0,74	125	99,21	1	0,79
CALABRIA	15.995	97,37	432	2,63	1.798	96,72	61	3,28
ITALIA MERID.	111.771	96,20	2.486	3,80	8.149	97,17	247	2,83

ESAMI DI GUIDA (uomini)

	CATEGORIE PATENTI INFERIORI (A-B-BE-AM-AS-BS)				ALTRE CATEGORIE PATENTI			
	IDONEI	%	RESPINTI	%	IDONEI	%	RESPINTI	%
<i>AGRIGENTO</i>	4.826	94,48	282	5,52	167	93,82	11	6,18
<i>CALTANISSETTA</i>	3.138	95,93	133	4,07	236	100,00	0	0,00
<i>CATANIA</i>	10.898	97,77	249	2,23	786	96,32	30	3,68
<i>ENNA</i>	1.663	97,37	45	2,63	90	98,90	1	1,10
<i>MESSINA</i>	5.276	99,21	42	0,79	322	100,00	0	0,00
<i>PALERMO</i>	11.095	95,15	565	4,85	689	94,13	43	5,87
<i>RAGUSA</i>	3.929	97,01	121	2,99	362	98,64	5	1,36
<i>SIRACUSA</i>	4.084	93,63	278	6,37	224	98,25	4	1,75
<i>TRAPANI</i>	4.571	96,45	168	3,55	209	99,52	1	0,48
SICILIA	49.480	96,33	1.883	3,67	3.085	97,01	95	2,99
<i>CAGLIARI</i>	4.361	70,53	1.822	29,47	560	84,34	104	15,66
<i>NUORO</i>	1.235	92,86	95	7,14	199	96,14	8	3,86
<i>ORISTANO</i>	1.121	94,12	70	5,88	142	94,67	8	5,33
<i>SASSARI</i>	3.042	81,99	668	18,01	305	91,32	29	8,68
SARDEGNA	9.759	78,61	2.655	21,39	1.206	89,00	149	11,00
ITALIA INSULARE	59.239	92,88	4.538	7,12	4.291	94,62	244	5,38
NAZIONALE	483.466	90,54	50.487	9,46	33.306	92,41	2.737	7,59

ESAMI DI GUIDA (donne)

	CATEGORIE PATENTI INFERIORI (A-B-BE-AM-AS-BS)				ALTRE CATEGORIE PATENTI			
	IDONEI	%	RESPINTI	%	IDONEI	%	RESPINTI	%
AOSTA	645	72,80	241	27,20	3	75,00	1	25,00
VALLE D'AOSTA	645	72,80	241	27,20	3	75,00	1	25,00
ALESSANDRIA	1.958	81,28	451	18,72	16	94,12	1	5,88
ASTI	975	63,60	558	36,40	2	66,67	1	33,33
BIELLA	852	71,78	335	28,22	5	71,43	2	28,57
CUNEO	3.489	89,35	416	10,65	17	94,44	1	5,56
NOVARA	1.814	89,98	202	10,02	3	75,00	1	25,00
TORINO	10.139	75,86	3.227	24,14	41	89,13	5	10,87
VERBANIA	907	93,22	66	6,78	2	66,67	1	33,33
VERCELLI	965	93,06	72	6,94	6	100,00	0	0,00
PIEMONTE	21.099	79,84	5.327	20,16	92	88,46	12	11,54
BERGAMO	6.431	88,76	814	11,24	16	84,21	3	15,79
BRESCIA	6.403	79,39	1.662	20,61	20	86,96	3	13,04
COMO	2.885	85,36	495	14,64	5	100,00	0	0,00
CREMONA	1.771	88,82	223	11,18	7	100,00	0	0,00
LECCO	1.598	77,84	455	22,16	6	75,00	2	25,00
LODI	983	79,40	255	20,60	1	100,00	0	0,00
MILANO	17.747	80,33	4.345	19,67	21	91,30	2	8,70
MANTOVA	1.670	69,04	749	30,96	7	100,00	0	0,00
PAVIA	2.422	91,19	234	8,81	5	100,00	0	0,00
SONDRIO	1.047	80,66	251	19,34	6	85,71	1	14,29
VARESE	4.539	83,64	888	16,36	5	100,00	0	0,00
LOMBARDIA	47.496	82,08	10.371	17,92	99	90,00	11	10,00
BOLZANO	3.055	77,36	894	22,64	24	92,31	2	7,69
TRENTO	3.021	61,46	1.894	38,54	18	85,71	3	14,29
TRENTINO A.A.	6.076	68,55	2.788	31,45	42	89,36	5	10,64
BELLUNO	1.062	74,63	361	25,37	2	66,67	1	33,33
PADOVA	4.741	82,74	989	17,26	14	93,33	1	6,67
ROVIGO	1.306	73,54	470	26,46	6	100,00	0	0,00
TREVISO	4.677	87,98	639	12,02	22	95,65	1	4,35
VENEZIA	3.934	75,06	1.307	24,94	17	94,44	1	5,56
VICENZA	5.229	82,44	1.114	17,56	13	86,67	2	13,33
VERONA	4.767	67,59	2.286	32,41	15	78,95	4	21,05
VENETO	25.716	78,21	7.166	21,79	89	89,90	10	10,10
GORIZIA	641	74,88	215	25,12	5	71,43	2	28,57
PORDENONE	1.420	83,53	280	16,47	5	100,00	0	0,00
TRIESTE	1.079	81,25	249	18,75	9	90,00	1	10,00
UDINE	2.463	72,96	913	27,04	4	80,00	1	20,00
FRIULI V.G.	5.603	77,18	1.657	22,82	23	85,19	4	14,81
GENOVA	3.949	65,55	2.075	34,45	28	93,33	2	6,67
IMPERIA	1.225	74,42	421	25,58	4	66,67	2	33,33
LA SPEZIA	1.064	79,05	282	20,95	3	100,00	0	0,00
SAVONA	1.524	83,64	298	16,36	3	100,00	0	0,00
LIGURIA	7.762	71,62	3.076	28,38	38	90,48	4	9,52
BOLOGNA	5.063	85,64	849	14,36	40	85,11	7	14,89
FERRARA	1.554	73,13	571	26,87	17	85,00	3	15,00
FORLI	2.041	66,90	1.010	33,10	5	83,33	1	16,67
MODENA	3.178	72,94	1.179	27,06	8	100,00	0	0,00
PIACENZA	1.371	80,79	326	19,21	3	100,00	0	0,00
PARMA	1.943	65,31	1.032	34,69	0	0,00	1	100,00
RAVENNA	1.726	70,36	727	29,64	7	70,00	3	30,00
REGGIO EMILIA	2.517	73,02	930	26,98	4	66,67	2	33,33
RIMINI	2.232	84,96	395	15,04	4	66,67	2	33,33
EMILIA ROMAGNA	21.625	75,50	7.019	24,50	88	82,24	19	17,76
ITALIA SETT.	136.022	78,32	37.645	21,68	474	87,78	66	12,22

ESAMI DI GUIDA (donne)

	CATEGORIE PATENTI INFERIORI (A-B-BE-AM-AS-BS)				ALTRE CATEGORIE PATENTI			
	IDONEI	%	RESPINTI	%	IDONEI	%	RESPINTI	%
AREZZO	1.801	87,64	254	12,36	5	100,00	0	0,00
FIRENZE	7.081	77,86	2.013	22,14	14	100,00	0	0,00
GROSSETO	1.146	85,14	200	14,86	3	100,00	0	0,00
LIVORNO	1.889	78,28	524	21,72	0	0,00	1	100,00
LUCCA	2.169	85,13	379	14,87	14	100,00	0	0,00
MASSA CARRARA	1.032	77,13	306	22,87	5	62,50	3	37,50
PISA	2.694	88,24	359	11,76	10	100,00	0	0,00
PISTOIA	1.484	62,25	900	37,75	5	100,00	0	0,00
SIENA	1.379	84,60	251	15,40	2	100,00	0	0,00
TOSCANA	20.675	79,95	5.186	20,05	58	93,55	4	6,45
ANCONA	2.545	85,35	437	14,65	6	50,00	6	50,00
ASCOLI PICENO	2.159	90,07	238	9,93	4	100,00	0	0,00
MACERATA	1.713	86,34	271	13,66	6	100,00	0	0,00
PESARO	2.467	85,60	415	14,40	16	94,12	1	5,88
MARCHE	8.884	86,72	1.361	13,28	32	82,05	7	17,95
PERUGIA	3.514	79,13	927	20,87	10	90,91	1	9,09
TERNI	1.057	70,89	434	29,11	5	100,00	0	0,00
UMBRIA	4.571	77,06	1.361	22,94	15	93,75	1	6,25
FROSINONE	2.049	78,78	552	21,22	2	100,00	0	0,00
LATINA	3.171	87,09	470	12,91	10	83,33	2	16,67
RIETI	728	69,67	317	30,33	4	66,67	2	33,33
ROMA	21.658	79,21	5.684	20,79	58	89,23	7	10,77
VITERBO	1.807	84,20	339	15,80	4	80,00	1	20,00
LAZIO	29.413	79,98	7.362	20,02	78	86,67	12	13,33
L'AQUILA	1.345	87,45	193	12,55	4	100,00	0	0,00
CHIETI	2.035	80,43	495	19,57	1	100,00	0	0,00
PESCARA	1.742	83,87	335	16,13	5	71,43	2	28,57
TERAMO	1.360	87,91	187	12,09	3	75,00	1	25,00
ABRUZZO	6.482	84,27	1.210	15,73	13	81,25	3	18,75
CAMPOBASSO	1.300	94,41	77	5,59	4	100,00	0	0,00
ISERNIA	512	99,22	4	0,78	5	100,00	0	0,00
MOLISE	1.812	95,72	81	4,28	9	100,00	0	0,00
ITALIA CENTRALE	71.837	81,27	16.561	18,73	205	88,36	27	11,64
AVELLINO	2.140	91,22	206	8,78	4	100,00	0	0,00
BENEVENTO	1.522	93,43	107	6,57	6	85,71	1	14,29
CASERTA	5.809	96,11	235	3,89	4	80,00	1	20,00
NAPOLI	19.950	96,66	690	3,34	30	100,00	0	0,00
SALERNO	5.881	96,03	243	3,97	15	93,75	1	6,25
CAMPANIA	35.302	95,97	1.481	4,03	59	95,16	3	4,84
MATERA	1.310	88,69	167	11,31	3	100,00	0	0,00
POTENZA	1.770	97,52	45	2,48	4	100,00	0	0,00
BASILICATA	3.080	93,56	212	6,44	7	100,00	0	0,00
BARI	8.985	94,74	499	5,26	23	95,83	1	4,17
BRINDISI	2.044	94,85	111	5,15	13	100,00	0	0,00
FOGGIA	3.535	98,47	55	1,53	14	100,00	0	0,00
LECCE	4.315	97,69	102	2,31	6	100,00	0	0,00
TARANTO	2.765	94,14	172	5,86	10	100,00	0	0,00
PUGLIA	21.644	95,84	939	4,16	66	98,51	1	1,49
COSENZA	3.856	94,91	207	5,09	8	100,00	0	0,00
CATANZARO	1.917	95,33	94	4,67	1	100,00	0	0,00
CROTONE	977	93,31	70	6,69	11	100,00	0	0,00
REGGIO CALABRIA	3.049	94,54	176	5,46	7	100,00	0	0,00
VIBO VALENTIA	897	96,04	37	3,96	1	100,00	0	0,00
CALABRIA	10.696	94,82	584	5,18	28	100,00	0	0,00
ITALIA MERID.	70.722	95,65	3.216	4,35	160	97,56	4	2,44

ESAMI DI GUIDA (donne)

	<i>CATEGORIE PATENTI INFERIORI (A-B-BE-AM-AS-BS)</i>				<i>ALTRE CATEGORIE PATENTI</i>			
	<i>IDONEI</i>	<i>%</i>	<i>RESPINTI</i>	<i>%</i>	<i>IDONEI</i>	<i>%</i>	<i>RESPINTI</i>	<i>%</i>
<i>AGRIGENTO</i>	3.137	91,38	296	8,62	6	66,67	3	33,33
<i>CALTANISSETTA</i>	1.802	89,52	211	10,48	1	100,00	0	0,00
<i>CATANIA</i>	6.651	95,67	301	4,33	10	100,00	0	0,00
<i>ENNA</i>	1.103	95,75	49	4,25	2	100,00	0	0,00
<i>MESSINA</i>	3.261	98,67	44	1,33	14	100,00	0	0,00
<i>PALERMO</i>	6.574	92,40	541	7,60	17	100,00	0	0,00
<i>RAGUSA</i>	2.590	94,70	145	5,30	19	90,48	2	9,52
<i>SIRACUSA</i>	2.521	88,71	321	11,29	4	100,00	0	0,00
<i>TRAPANI</i>	2.897	94,18	179	5,82	4	80,00	1	20,00
SICILIA	30.536	93,60	2.087	6,40	77	92,77	6	7,23
<i>CAGLIARI</i>	3.248	60,92	2.084	39,08	11	91,67	1	8,33
<i>NUORO</i>	941	84,62	171	15,38	4	100,00	0	0,00
<i>ORISTANO</i>	653	88,96	81	11,04	4	100,00	0	0,00
<i>SASSARI</i>	2.198	70,93	901	29,07	8	80,00	2	20,00
SARDEGNA	7.040	68,50	3.237	31,50	27	90,00	3	10,00
ITALIA INSULARE	37.576	87,59	5.324	12,41	104	92,04	9	7,96
NAZIONALE	316.157	83,44	62.746	16,56	943	89,90	106	10,10

CAPITOLO IV

RIEPILOGO PATENTI

ESAMI CATEGORIA AM

	TEORIA				GUIDA			
	IDONEI	%	RESPINTI	%	IDONEI	%	RESPINTI	%
AOSTA	245	70,81	101	29,19	241	81,97	53	18,03
VALLE D'AOSTA	245	70,81	101	29,19	241	81,97	53	18,03
ALESSANDRIA	540	78,95	144	21,05	500	92,94	38	7,06
ASTI	254	81,41	58	18,59	250	80,39	61	19,61
BIELLA	394	74,62	134	25,38	378	81,12	88	18,88
CUNEO	965	78,46	265	21,54	934	95,70	42	4,30
NOVARA	453	74,75	153	25,25	477	97,55	12	2,45
TORINO	699	72,59	264	27,41	707	89,16	86	10,84
VERBANIA	386	70,05	165	29,95	357	94,44	21	5,56
VERCELLI	279	78,37	77	21,63	279	87,74	39	12,26
PIEMONTE	3.970	75,91	1.260	24,09	3.882	90,93	387	9,07
BERGAMO	1.223	77,41	357	22,59	1.127	92,23	95	7,77
BRESCIA	1.300	76,02	410	23,98	1.359	90,24	147	9,76
COMO	541	76,85	163	23,15	493	95,36	24	4,64
CREMONA	244	75,08	81	24,92	245	93,87	16	6,13
LECCO	574	83,19	116	16,81	543	91,26	52	8,74
LODI	97	70,80	40	29,20	78	93,98	5	6,02
MILANO	1.226	73,41	444	26,59	1.152	88,82	145	11,18
MANTOVA	314	73,36	114	26,64	287	90,54	30	9,46
PAVIA	463	82,97	95	17,03	418	92,27	35	7,73
SONDRIO	522	86,00	85	14,00	507	86,52	79	13,48
VARESE	629	77,56	182	22,44	593	93,53	41	6,47
LOMBARDIA	7.133	77,36	2.087	22,64	6.802	91,05	669	8,95
BOLZANO	527	64,11	295	35,89	523	81,09	122	18,91
TRENTO	720	73,39	261	26,61	657	73,57	236	26,43
TRENTINO A.A.	1.247	69,16	556	30,84	1.180	76,72	358	23,28
BELLUNO	358	73,97	126	26,03	349	85,96	57	14,04
PADOVA	493	77,03	147	22,97	581	91,64	53	8,36
ROVIGO	280	71,98	109	28,02	299	87,43	43	12,57
TREVISO	625	76,22	195	23,78	612	94,15	38	5,85
VENEZIA	283	65,51	149	34,49	271	82,12	59	17,88
VICENZA	1.602	83,61	314	16,39	1.759	92,24	148	7,76
VERONA	635	72,24	244	27,76	662	75,74	212	24,26
VENETO	4.276	76,91	1.284	23,09	4.533	88,14	610	11,86
GORIZIA	125	69,83	54	30,17	113	79,58	29	20,42
PORDENONE	103	68,21	48	31,79	101	87,83	14	12,17
TRIESTE	62	56,88	47	43,12	54	80,60	13	19,40
UDINE	301	74,50	103	25,50	292	84,39	54	15,61
FRIULI V.G.	591	70,11	252	29,89	560	83,58	110	16,42
GENOVA	601	74,66	204	25,34	607	79,66	155	20,34
IMPERIA	472	77,25	139	22,75	450	84,43	83	15,57
LA SPEZIA	203	73,02	75	26,98	192	88,07	26	11,93
SAVONA	535	71,05	218	28,95	505	86,18	81	13,82
LIGURIA	1.811	74,01	636	25,99	1.754	83,56	345	16,44
BOLOGNA	537	76,82	162	23,18	542	92,49	44	7,51
FERRARA	347	73,05	128	26,95	326	81,70	73	18,30
FORLI	564	77,47	164	22,53	543	86,05	88	13,95
MODENA	418	78,42	115	21,58	381	86,39	60	13,61
PIACENZA	178	68,46	82	31,54	182	85,05	32	14,95
PARMA	303	70,30	128	29,70	308	86,52	48	13,48
RAVENNA	326	73,09	120	26,91	291	75,78	93	24,22
REGGIO EMILIA	386	75,54	125	24,46	389	84,57	71	15,43
RIMINI	857	78,91	229	21,09	834	94,45	49	5,55
EMILIA ROMAGNA	3.916	75,76	1.253	24,24	3.796	87,18	558	12,82
ITALIA SETT.	23.189	75,74	7.429	24,26	22.748	88,04	3.090	11,96

ESAMI CATEGORIA AM

	TEORIA				GUIDA			
	IDONEI	%	RESPINTI	%	IDONEI	%	RESPINTI	%
AREZZO	888	74,06	311	25,94	840	90,52	88	9,48
FIRENZE	1.850	74,96	618	25,04	1.806	82,96	371	17,04
GROSSETO	588	66,44	297	33,56	572	91,37	54	8,63
LIVORNO	943	71,17	382	28,83	957	76,25	298	23,75
LUCCA	892	73,05	329	26,95	845	90,86	85	9,14
MASSA CARRARA	249	69,94	107	30,06	228	81,72	51	18,28
PISA	1.075	77,56	311	22,44	1.093	95,88	47	4,12
PISTOIA	502	78,81	135	21,19	550	79,94	138	20,06
SIENA	653	75,67	210	24,33	623	86,41	98	13,59
TOSCANA	7.640	73,89	2.700	26,11	7.514	85,93	1.230	14,07
ANCONA	1.056	76,52	324	23,48	1.043	92,79	81	7,21
ASCOLI PICENO	631	73,89	223	26,11	613	91,90	54	8,10
MACERATA	729	73,79	259	26,21	675	92,21	57	7,79
PESARO	1.468	78,17	410	21,83	1.459	89,73	167	10,27
MARCHE	3.884	76,16	1.216	23,84	3.790	91,35	359	8,65
PERUGIA	1.431	78,67	388	21,33	1.483	94,94	79	5,06
TERNI	311	76,23	97	23,77	307	86,48	48	13,52
UMBRIA	1.742	78,22	485	21,78	1.790	93,38	127	6,62
FROSINONE	465	78,02	131	21,98	452	88,80	57	11,20
LATINA	648	74,23	225	25,77	625	95,42	30	4,58
RIETI	227	67,16	111	32,84	206	84,43	38	15,57
ROMA	2.524	68,98	1.135	31,02	2.351	93,89	153	6,11
VITERBO	1.133	69,64	494	30,36	1.063	93,66	72	6,34
LAZIO	4.997	70,45	2.096	29,55	4.697	93,07	350	6,93
L'AQUILA	294	70,50	123	29,50	275	92,59	22	7,41
CHIETI	675	74,42	232	25,58	710	94,41	42	5,59
PESCARA	485	75,31	159	24,69	479	87,73	67	12,27
TERAMO	277	74,26	96	25,74	273	91,30	26	8,70
ABRUZZO	1.731	73,94	610	26,06	1.737	91,71	157	8,29
CAMPOBASSO	430	77,48	125	22,52	459	95,43	22	4,57
ISERNIA	176	77,88	50	22,12	160	100,00	0	0,00
MOLISE	606	77,59	175	22,41	619	96,57	22	3,43
ITALIA CENTRALE	20.600	73,88	7.282	26,12	20.147	89,97	2.245	10,03
AVELLINO	238	77,27	70	22,73	230	95,44	11	4,56
BENEVENTO	238	80,41	58	19,59	269	96,76	9	3,24
CASERTA	695	73,39	252	26,61	661	98,80	8	1,20
NAPOLI	2.024	72,34	774	27,66	2.088	99,10	19	0,90
SALERNO	465	73,58	167	26,42	451	97,41	12	2,59
CAMPANIA	3.660	73,48	1.321	26,52	3.699	98,43	59	1,57
MATERA	176	67,95	83	32,05	195	97,99	4	2,01
POTENZA	297	75,38	97	24,62	287	100,00	0	0,00
BASILICATA	473	72,43	180	27,57	482	99,18	4	0,82
BARI	604	76,26	188	23,74	611	97,76	14	2,24
BRINDISI	334	76,78	101	23,22	318	95,50	15	4,50
FOGGIA	330	69,92	142	30,08	343	99,13	3	0,87
LECCE	1.469	81,34	337	18,66	1.439	97,49	37	2,51
TARANTO	173	78,28	48	21,72	188	95,92	8	4,08
PUGLIA	2.910	78,10	816	21,90	2.899	97,41	77	2,59
COSENZA	471	80,79	112	19,21	475	98,34	8	1,66
CATANZARO	249	73,45	90	26,55	236	97,93	5	2,07
CROTONE	75	65,79	39	34,21	75	98,68	1	1,32
REGGIO CALABRIA	417	72,02	162	27,98	411	97,16	12	2,84
VIBO VALENTIA	165	73,33	60	26,67	173	98,30	3	1,70
CALABRIA	1.377	74,84	463	25,16	1.370	97,93	29	2,07
ITALIA MERID.	8.420	75,18	2.780	24,82	8.450	98,04	169	1,96

ESAMI CATEGORIA AM

	<i>TEORIA</i>				<i>GUIDA</i>			
	<i>IDONEI</i>	<i>%</i>	<i>RESPINTI</i>	<i>%</i>	<i>IDONEI</i>	<i>%</i>	<i>RESPINTI</i>	<i>%</i>
<i>AGRIGENTO</i>	1.872	78,56	511	21,44	1.797	93,01	135	6,99
<i>CALTANISSETTA</i>	863	74,33	298	25,67	876	97,12	26	2,88
<i>CATANIA</i>	1.057	79,18	278	20,82	1.086	97,05	33	2,95
<i>ENNA</i>	390	78,79	105	21,21	387	95,32	19	4,68
<i>MESSINA</i>	793	78,21	221	21,79	757	98,44	12	1,56
<i>PALERMO</i>	1.309	75,27	430	24,73	1.398	96,81	46	3,19
<i>RAGUSA</i>	1.701	86,17	273	13,83	1.830	96,93	58	3,07
<i>SIRACUSA</i>	1.582	84,60	288	15,40	1.430	91,49	133	8,51
<i>TRAPANI</i>	1.549	80,05	386	19,95	1.582	96,40	59	3,60
SICILIA	11.116	79,94	2.790	20,06	11.143	95,53	521	4,47
<i>CAGLIARI</i>	229	71,56	91	28,44	228	75,50	74	24,50
<i>NUORO</i>	75	73,53	27	26,47	67	93,06	5	6,94
<i>ORISTANO</i>	86	71,67	34	28,33	82	88,17	11	11,83
<i>SASSARI</i>	251	65,71	131	34,29	263	87,09	39	12,91
SARDEGNA	641	69,37	283	30,63	640	83,22	129	16,78
<i>ITALIA INSULARE</i>	11.757	79,28	3.073	20,72	11.783	94,77	650	5,23
NAZIONALE	63.966	75,67	20.564	24,33	63.128	91,12	6.154	8,88

ESAMI PATENTI A e B

	PATENTE A								PATENTE B							
	TEORIA				GUIDA				TEORIA				GUIDA			
	IDONEI	%	RESPINTI	%	IDONEI	%	RESPINTI	%	IDONEI	%	RESPINTI	%	IDONEI	%	RESPINTI	%
AVELLINO	346	67,18	169	32,82	892	95,40	43	4,60	3.912	68,72	1.781	31,28	4.028	93,44	283	6,56
BENEVENTO	340	69,11	152	30,89	830	95,84	36	4,16	2.562	72,07	993	27,93	2.771	95,03	145	4,97
CASERTA	1.318	67,14	645	32,86	3.000	97,34	82	2,66	8.922	65,16	4.771	34,84	10.856	96,68	373	3,32
NAPOLI	4.762	64,44	2.628	35,56	15.128	98,48	234	1,52	30.489	66,79	15.161	33,21	35.787	97,20	1.030	2,80
SALERNO	1.359	65,12	728	34,88	4.224	98,60	60	1,40	9.936	67,79	4.722	32,21	11.035	97,03	338	2,97
CAMPANIA	8.125	65,28	4.322	34,72	24.074	98,15	455	1,85	55.821	67,05	27.428	32,95	64.477	96,75	2.169	3,25
MATERA	185	67,03	91	32,97	613	97,92	13	2,08	2.282	68,88	1.031	31,12	2.605	92,28	218	7,72
POTENZA	285	63,62	163	36,38	800	99,13	7	0,87	3.260	68,83	1.476	31,17	3.498	98,31	60	1,69
BASILICATA	470	64,92	254	35,08	1.413	98,60	20	1,40	5.542	68,85	2.507	31,15	6.103	95,64	278	4,36
BARI	1.511	64,24	841	35,76	4.246	97,90	91	2,10	15.316	66,79	7.614	33,21	17.292	95,84	750	4,16
BRINDISI	428	71,45	171	28,55	1.046	97,76	24	2,24	3.381	72,90	1.257	27,10	3.772	95,74	168	4,26
FOGGIA	498	62,64	297	37,36	1.644	99,76	4	0,24	6.811	68,07	3.195	31,93	7.245	98,73	93	1,27
LECCE	1.064	73,48	384	26,52	2.477	98,37	41	1,63	6.741	72,55	2.550	27,45	7.700	98,25	137	1,75
TARANTO	425	68,22	198	31,78	1.189	96,43	44	3,57	4.685	75,29	1.538	24,71	5.426	95,54	253	4,46
PUGLIA	3.926	67,49	1.891	32,51	10.602	98,11	204	1,89	36.934	69,57	16.154	30,43	41.435	96,73	1.401	3,27
COSENZA	674	69,27	299	30,73	1.788	98,08	35	1,92	6.416	69,63	2.798	30,37	7.205	95,70	324	4,30
CATANZARO	332	70,34	140	29,66	833	99,17	7	0,83	3.208	70,63	1.334	29,37	3.515	96,54	126	3,46
CROTONE	160	65,84	83	34,16	373	97,90	8	2,10	1.738	67,97	819	32,03	1.875	95,13	96	4,87
REGGIO CALABRIA	662	67,90	313	32,10	1.610	97,22	46	2,78	5.296	68,80	2.402	31,20	5.787	95,18	293	4,82
VIBO VALENTIA	208	60,64	135	39,36	499	99,80	1	0,20	1.506	63,36	871	36,64	1.685	97,46	44	2,54
CALABRIA	2.036	67,73	970	32,27	5.103	98,13	97	1,87	18.164	68,83	8.224	31,17	20.067	95,79	883	4,21
ITALIA MERID.	14.557	66,19	7.437	33,81	41.192	98,15	776	1,85	116.461	529,51	54.313	246,94	132.082	314,72	4.731	11,27
AGRIGENTO	688	64,66	376	35,34	1.370	95,47	65	4,53	4.214	69,41	1.857	30,59	4.767	92,69	376	7,31
CALTANISSETTA	384	64,32	213	35,68	929	97,48	24	2,52	2.731	68,24	1.271	31,76	3.120	91,39	294	8,61
CATANIA	1.647	70,17	700	29,83	4.446	97,24	126	2,76	10.074	71,17	4.080	28,83	11.955	96,86	387	3,14
ENNA	154	65,81	80	34,19	396	95,88	17	4,12	1.785	71,46	713	28,54	1.980	97,20	57	2,80
MESSINA	876	69,47	385	30,53	2.292	99,22	18	0,78	4.734	71,09	1.925	28,91	5.455	98,98	56	1,02
PALERMO	1.339	64,78	728	35,22	4.160	96,03	172	3,97	10.652	67,49	5.132	32,51	12.059	93,16	885	6,84
RAGUSA	412	75,18	136	24,82	1.024	98,46	16	1,54	3.067	76,12	962	23,88	3.650	95,05	190	4,95
SIRACUSA	767	70,56	320	29,44	1.521	93,43	107	6,57	3.021	74,04	1.059	25,96	3.636	91,06	357	8,94
TRAPANI	473	70,91	194	29,09	1.196	97,79	27	2,21	4.324	73,38	1.569	26,62	4.651	94,69	261	5,31
SICILIA	6.740	68,27	3.132	31,73	17.334	96,81	572	3,19	44.602	70,61	18.568	29,39	51.273	94,71	2.863	5,29
CAGLIARI	277	66,43	140	33,57	895	71,14	363	28,86	6.223	70,76	2.571	29,24	6.442	65,07	3.458	34,93
NUORO	67	64,42	37	35,58	229	96,22	9	3,78	1.804	69,55	790	30,45	1.842	88,05	250	11,95
ORISTANO	80	71,43	32	28,57	356	96,48	13	3,52	1.242	72,72	466	27,28	1.300	91,16	126	8,84
SASSARI	294	63,36	170	36,64	874	91,14	85	8,86	3.797	64,41	2.098	35,59	4.057	73,79	1.441	26,21
SARDEGNA	718	65,45	379	34,55	2.354	83,36	470	16,64	13.066	68,80	5.925	31,20	13.641	72,11	5.275	27,89
ITALIA INSULARE	7.458	67,99	3.511	32,01	19.688	94,97	1.042	5,03	57.668	70,19	24.493	29,81	64.914	88,86	8.138	11,14
NAZIONALE	58.478	66,60	29.322	33,40	161.688	93,00	12.171	7,00	523.872	67,47	252.629	32,53	568.744	85,78	94.292	14,22

ESAMI CATEGORIA C

	TEORIA				GUIDA			
	IDONEI	%	RESPINTI	%	IDONEI	%	RESPINTI	%
AOSTA	43	67,19	21	32,81	46	95,83	2	4,17
VALLE D'AOSTA	43	67,19	21	32,81	46	95,83	2	4,17
ALESSANDRIA	123	68,33	57	31,67	129	93,48	9	6,52
ASTI	49	64,47	27	35,53	46	90,20	5	9,80
BIELLA	36	70,59	15	29,41	38	95,00	2	5,00
CUNEO	216	71,76	85	28,24	215	94,71	12	5,29
NOVARA	67	56,30	52	43,70	64	98,46	1	1,54
TORINO	448	62,05	274	37,95	424	96,15	17	3,85
VERBANIA	46	61,33	29	38,67	64	98,46	1	1,54
VERCELLI	76	82,61	16	17,39	72	97,30	2	2,70
PIEMONTE	1.061	65,66	555	34,34	1.052	95,55	49	4,45
BERGAMO	270	69,59	118	30,41	273	94,79	15	5,21
BRESCIA	304	69,09	136	30,91	279	96,21	11	3,79
COMO	103	63,19	60	36,81	104	88,14	14	11,86
CREMONA	104	74,82	35	25,18	96	94,12	6	5,88
LECCO	88	75,86	28	24,14	87	83,65	17	16,35
LODI	23	65,71	12	34,29	25	96,15	1	3,85
MILANO	336	60,11	223	39,89	305	88,92	38	11,08
MANTOVA	89	61,81	55	38,19	84	96,55	3	3,45
PAVIA	71	57,72	52	42,28	87	97,75	2	2,25
SONDRIO	78	82,11	17	17,89	70	89,74	8	10,26
VARESE	116	69,05	52	30,95	119	95,20	6	4,80
LOMBARDIA	1.582	66,75	788	33,25	1.529	92,67	121	7,33
BOLZANO	250	60,39	164	39,61	257	90,81	26	9,19
TRENTO	226	64,39	125	35,61	239	90,53	25	9,47
TRENTINO A.A.	476	62,22	289	37,78	496	90,68	51	9,32
BELLUNO	53	77,94	15	22,06	48	75,00	16	25,00
PADOVA	185	66,31	94	33,69	189	96,43	7	3,57
ROVIGO	75	71,43	30	28,57	64	87,67	9	12,33
TREVISO	240	67,23	117	32,77	243	93,10	18	6,90
VENEZIA	226	61,25	143	38,75	228	97,85	5	2,15
VICENZA	218	77,86	62	22,14	219	98,65	3	1,35
VERONA	253	57,76	185	42,24	242	89,30	29	10,70
VENETO	1.250	65,93	646	34,07	1.233	93,41	87	6,59
GORIZIA	43	59,72	29	40,28	31	96,88	1	3,13
PORDENONE	48	75,00	16	25,00	53	86,89	8	13,11
TRIESTE	40	49,38	41	50,62	44	100,00	0	0,00
UDINE	103	62,42	62	37,58	104	90,43	11	9,57
FRIULI V.G.	234	61,26	148	38,74	232	92,06	20	7,94
GENOVA	142	72,08	55	27,92	132	94,29	8	5,71
IMPERIA	24	66,67	12	33,33	30	100,00	0	0,00
LA SPEZIA	43	68,25	20	31,75	51	94,44	3	5,56
SAVONA	69	58,97	48	41,03	85	90,43	9	9,57
LIGURIA	278	67,31	135	32,69	298	93,71	20	6,29
BOLOGNA	162	65,06	87	34,94	179	93,72	12	6,28
FERRARA	87	65,91	45	34,09	92	92,93	7	7,07
FORLI	99	59,28	68	40,72	79	90,80	8	9,20
MODENA	120	71,86	47	28,14	111	91,74	10	8,26
PIACENZA	73	57,94	53	42,06	69	92,00	6	8,00
PARMA	88	68,22	41	31,78	84	72,41	32	27,59
RAVENNA	93	65,49	49	34,51	92	79,31	24	20,69
REGGIO EMILIA	110	67,90	52	32,10	102	87,18	15	12,82
RIMINI	93	58,49	66	41,51	88	97,78	2	2,22
EMILIA ROMAGNA	925	64,55	508	35,45	896	88,54	116	11,46
ITALIA SETT.	5.849	65,43	3.090	34,57	5.782	92,54	466	7,46

ESAMI CATEGORIA C

	TEORIA				GUIDA			
	IDONEI	%	RESPINTI	%	IDONEI	%	RESPINTI	%
AREZZO	64	51,20	61	48,80	75	93,75	5	6,25
FIRENZE	144	53,33	126	46,67	138	97,18	4	2,82
GROSSETO	40	55,56	32	44,44	47	94,00	3	6,00
LIVORNO	72	58,06	52	41,94	86	90,53	9	9,47
LUCCA	85	64,39	47	35,61	87	98,86	1	1,14
MASSA CARRARA	54	68,35	25	31,65	53	74,65	18	25,35
PISA	190	61,89	117	38,11	199	99,00	2	1,00
PISTOIA	42	60,00	28	40,00	41	75,93	13	24,07
SIENA	52	68,42	24	31,58	63	92,65	5	7,35
TOSCANA	743	59,20	512	40,80	789	92,93	60	7,07
ANCONA	146	65,77	76	34,23	148	85,06	26	14,94
ASCOLI PICENO	99	61,88	61	38,13	108	97,30	3	2,70
MACERATA	89	64,96	48	35,04	87	91,58	8	8,42
PESARO	113	70,63	47	29,38	112	93,33	8	6,67
MARCHE	447	65,83	232	34,17	455	91,00	45	9,00
PERUGIA	198	63,67	113	36,33	194	85,46	33	14,54
TERNI	63	54,31	53	45,69	57	87,69	8	12,31
UMBRIA	261	61,12	166	38,88	251	85,96	41	14,04
FROSINONE	103	51,76	96	48,24	95	96,94	3	3,06
LATINA	167	59,22	115	40,78	154	96,25	6	3,75
RIETI	33	62,26	20	37,74	34	97,14	1	2,86
ROMA	474	50,53	464	49,47	510	87,48	73	12,52
VITERBO	92	66,19	47	33,81	86	95,56	4	4,44
LAZIO	869	53,94	742	46,06	879	90,99	87	9,01
L'AQUILA	93	53,14	82	46,86	86	93,48	6	6,52
CHIETI	89	53,29	78	46,71	99	90,00	11	10,00
PESCARA	102	51,00	98	49,00	97	88,99	12	11,01
TERAMO	93	60,78	60	39,22	99	98,02	2	1,98
ABRUZZO	377	54,24	318	45,76	381	92,48	31	7,52
CAMPOBASSO	76	58,91	53	41,09	79	96,34	3	3,66
ISERNIA	47	68,12	22	31,88	51	100,00	0	0,00
MOLISE	123	62,12	75	37,88	130	97,74	3	2,26
ITALIA CENTRALE	2.820	57,97	2.045	42,03	2.885	91,53	267	8,47
AVELLINO	113	66,08	58	33,92	110	98,21	2	1,79
BENEVENTO	79	63,71	45	36,29	82	88,17	11	11,83
CASERTA	178	53,13	157	46,87	202	97,58	5	2,42
NAPOLI	441	56,18	344	43,82	435	97,97	9	2,03
SALERNO	269	56,99	203	43,01	268	91,47	25	8,53
CAMPANIA	1.080	57,23	807	42,77	1.097	95,47	52	4,53
MATERA	75	58,59	53	41,41	80	98,77	1	1,23
POTENZA	86	57,72	63	42,28	83	98,81	1	1,19
BASILICATA	161	58,12	116	41,88	163	98,79	2	1,21
BARI	390	56,52	300	43,48	378	97,93	8	2,07
BRINDISI	101	60,48	66	39,52	113	99,12	1	0,88
FOGGIA	259	67,62	124	32,38	242	99,18	2	0,82
LECCE	141	61,57	88	38,43	159	99,38	1	0,63
TARANTO	149	71,98	58	28,02	147	99,32	1	0,68
PUGLIA	1.040	62,05	636	37,95	1.039	98,76	13	1,24
COSENZA	281	58,79	197	41,21	287	97,62	7	2,38
CATANZARO	64	60,38	42	39,62	61	95,31	3	4,69
CROTONE	102	67,11	50	32,89	101	100,00	0	0,00
REGGIO CALABRIA	121	55,76	96	44,24	128	91,43	12	8,57
VIBO VALENTIA	47	46,53	54	53,47	45	100,00	0	0,00
CALABRIA	615	58,35	439	41,65	622	96,58	22	3,42
ITALIA MERID.	2.896	59,17	1.998	40,83	2.921	97,04	89	2,96

ESAMI CATEGORIA C

	<i>TEORIA</i>				<i>GUIDA</i>			
	<i>IDONEI</i>	<i>%</i>	<i>RESPINTI</i>	<i>%</i>	<i>IDONEI</i>	<i>%</i>	<i>RESPINTI</i>	<i>%</i>
<i>AGRIGENTO</i>	59	63,44	34	36,56	59	93,65	4	6,35
<i>CALTANISSETTA</i>	82	56,94	62	43,06	79	100,00	0	0,00
<i>CATANIA</i>	292	64,75	159	35,25	272	94,44	16	5,56
<i>ENNA</i>	38	51,35	36	48,65	39	100,00	0	0,00
<i>MESSINA</i>	72	55,81	57	44,19	87	100,00	0	0,00
<i>PALERMO</i>	171	57,58	126	42,42	204	98,55	3	1,45
<i>RAGUSA</i>	109	59,56	74	40,44	121	99,18	1	0,82
<i>SIRACUSA</i>	94	68,12	44	31,88	87	97,75	2	2,25
<i>TRAPANI</i>	82	58,57	58	41,43	104	99,05	1	0,95
SICILIA	999	60,58	650	39,42	1.052	97,50	27	2,50
<i>CAGLIARI</i>	229	66,96	113	33,04	206	80,16	51	19,84
<i>NUORO</i>	75	70,09	32	29,91	75	97,40	2	2,60
<i>ORISTANO</i>	51	70,83	21	29,17	48	97,96	1	2,04
<i>SASSARI</i>	127	72,99	47	27,01	118	88,06	16	11,94
SARDEGNA	482	69,35	213	30,65	447	86,46	70	13,54
<i>ITALIA INSULARE</i>	1.481	63,18	863	36,82	1.499	93,92	97	6,08
<i>NAZIONALE</i>	13.046	62,00	7.996	38,00	13.087	93,44	919	6,56

ESAMI CATEGORIA D

	TEORIA				GUIDA			
	IDONEI	%	RESPINTI	%	IDONEI	%	RESPINTI	%
AOSTA	8	100,00	0	0,00	8	100,00	0	0,00
VALLE D'AOSTA	8	100,00	0	0,00	8	100,00	0	0,00
ALESSANDRIA	23	85,19	4	14,81	21	87,50	3	12,50
ASTI	10	76,92	3	23,08	10	90,91	1	9,09
BIELLA	8	100,00	0	0,00	4	80,00	1	20,00
CUNEO	32	80,00	8	20,00	41	95,35	2	4,65
NOVARA	9	75,00	3	25,00	9	100,00	0	0,00
TORINO	105	73,43	38	26,57	107	93,86	7	6,14
VERBANIA	19	65,52	10	34,48	21	100,00	0	0,00
VERCELLI	25	83,33	5	16,67	20	95,24	1	4,76
PIEMONTE	231	76,49	71	23,51	233	93,95	15	6,05
BERGAMO	23	74,19	8	25,81	28	80,00	7	20,00
BRESCIA	54	87,10	8	12,90	49	98,00	1	2,00
COMO	39	97,50	1	2,50	39	95,12	2	4,88
CREMONA	18	100,00	0	0,00	15	93,75	1	6,25
LECCO	23	88,46	3	11,54	27	77,14	8	22,86
LODI	5	71,43	2	28,57	7	100,00	0	0,00
MILANO	112	72,73	42	27,27	143	87,20	21	12,80
MANTOVA	12	70,59	5	29,41	11	91,67	1	8,33
PAVIA	16	80,00	4	20,00	18	100,00	0	0,00
SONDRIO	9	90,00	1	10,00	7	87,50	1	12,50
VARESE	27	79,41	7	20,59	32	91,43	3	8,57
LOMBARDIA	338	80,67	81	19,33	376	89,31	45	10,69
BOLZANO	50	64,10	28	35,90	48	92,31	4	7,69
TRENTO	50	84,75	9	15,25	48	87,27	7	12,73
TRENTINO A.A.	100	72,99	37	27,01	96	89,72	11	10,28
BELLUNO	8	57,14	6	42,86	12	66,67	6	33,33
PADOVA	15	57,69	11	42,31	15	93,75	1	6,25
ROVIGO	6	75,00	2	25,00	10	100,00	0	0,00
TREVISO	41	63,08	24	36,92	47	97,92	1	2,08
VENEZIA	29	72,50	11	27,50	44	93,62	3	6,38
VICENZA	24	85,71	4	14,29	23	95,83	1	4,17
VERONA	29	69,05	13	30,95	37	94,87	2	5,13
VENETO	152	68,16	71	31,84	188	93,07	14	6,93
GORIZIA	13	59,09	9	40,91	9	69,23	4	30,77
PORDENONE	16	80,00	4	20,00	19	95,00	1	5,00
TRIESTE	35	72,92	13	27,08	40	100,00	0	0,00
UDINE	33	82,50	7	17,50	35	81,40	8	18,60
FRIULI V.G.	97	74,62	33	25,38	103	88,79	13	11,21
GENOVA	147	84,48	27	15,52	110	94,02	7	5,98
IMPERIA	2	66,67	1	33,33	3	100,00	0	0,00
LA SPEZIA	14	60,87	9	39,13	15	93,75	1	6,25
SAVONA	8	57,14	6	42,86	9	90,00	1	10,00
LIGURIA	171	79,91	43	20,09	137	93,84	9	6,16
BOLOGNA	69	72,63	26	27,37	59	92,19	5	7,81
FERRARA	15	68,18	7	31,82	14	77,78	4	22,22
FORLI	15	71,43	6	28,57	16	88,89	2	11,11
MODENA	15	75,00	5	25,00	17	94,44	1	5,56
PIACENZA	10	76,92	3	23,08	15	93,75	1	6,25
PARMA	13	86,67	2	13,33	13	65,00	7	35,00
RAVENNA	23	88,46	3	11,54	19	73,08	7	26,92
REGGIO EMILIA	9	69,23	4	30,77	11	78,57	3	21,43
RIMINI	18	78,26	5	21,74	16	100,00	0	0,00
EMILIA ROMAGNA	187	75,40	61	24,60	180	85,71	30	14,29
ITALIA SETT.	1.284	69,02	397	30,98	1.321	90,67	137	9,33

ESAMI CATEGORIA D

	TEORIA				GUIDA			
	IDONEI	%	RESPINTI	%	IDONEI	%	RESPINTI	%
AREZZO	14	82,35	3	17,65	18	90,00	2	10,00
FIRENZE	48	65,75	25	34,25	41	93,18	3	6,82
GROSSETO	12	85,71	2	14,29	17	100,00	0	0,00
LIVORNO	14	73,68	5	26,32	17	94,44	1	5,56
LUCCA	18	81,82	4	18,18	16	100,00	0	0,00
MASSA CARRARA	14	73,68	5	26,32	16	76,19	5	23,81
PISA	33	82,50	7	17,50	37	100,00	0	0,00
PISTOIA	11	84,62	2	15,38	15	78,95	4	21,05
SIENA	15	71,43	6	28,57	17	80,95	4	19,05
TOSCANA	179	75,21	59	24,79	194	91,08	19	8,92
ANCONA	29	85,29	5	14,71	26	74,29	9	25,71
ASCOLI PICENO	26	81,25	6	18,75	25	96,15	1	3,85
MACERATA	11	45,83	13	54,17	14	100,00	0	0,00
PESARO	16	50,00	16	50,00	25	92,59	2	7,41
MARCHE	82	67,21	40	32,79	90	88,24	12	11,76
PERUGIA	40	85,11	7	14,89	46	92,00	4	8,00
TERNI	13	76,47	4	23,53	12	100,00	0	0,00
UMBRIA	53	82,81	11	17,19	58	93,55	4	6,45
FROSINONE	30	68,18	14	31,82	32	94,12	2	5,88
LATINA	38	62,30	23	37,70	37	94,87	2	5,13
RIETI	14	73,68	5	26,32	20	86,96	3	13,04
ROMA	251	69,72	109	30,28	271	90,03	30	9,97
VITERBO	19	82,61	4	17,39	21	91,30	2	8,70
LAZIO	352	69,43	155	30,57	381	90,71	39	9,29
L'AQUILA	40	59,70	27	40,30	32	96,97	1	3,03
CHIETI	34	70,83	14	29,17	32	88,89	4	11,11
PESCARA	26	74,29	9	25,71	28	93,33	2	6,67
TERAMO	18	94,74	1	5,26	18	100,00	0	0,00
ABRUZZO	118	69,82	51	30,18	110	94,02	7	5,98
CAMPOBASSO	25	75,76	8	24,24	29	100,00	0	0,00
ISERNIA	21	70,00	9	30,00	18	100,00	0	0,00
MOLISE	46	73,02	17	26,98	47	100,00	0	0,00
ITALIA CENTRALE	830	60,64	333	39,36	880	91,72	81	8,28
AVELLINO	49	80,33	12	19,67	44	89,80	5	10,20
BENEVENTO	16	76,19	5	23,81	26	100,00	0	0,00
CASERTA	75	62,50	45	37,50	69	93,24	5	6,76
NAPOLI	266	63,94	150	36,06	275	98,92	3	1,08
SALERNO	87	76,99	26	23,01	89	90,82	9	9,18
CAMPANIA	493	67,44	238	32,56	503	95,81	22	4,19
MATERA	41	80,39	10	19,61	48	97,96	1	2,04
POTENZA	42	71,19	17	28,81	44	95,65	2	4,35
BASILICATA	83	75,45	27	24,55	92	96,84	3	3,16
BARI	123	68,72	56	31,28	133	96,38	5	3,62
BRINDISI	33	66,00	17	34,00	47	100,00	0	0,00
FOGGIA	86	76,11	27	23,89	85	100,00	0	0,00
LECCE	58	69,05	26	30,95	54	100,00	0	0,00
TARANTO	77	83,70	15	16,30	76	98,70	1	1,30
PUGLIA	377	72,78	141	27,22	395	98,50	6	1,50
COSENZA	132	69,84	57	30,16	151	98,05	3	1,95
CATANZARO	36	73,47	13	26,53	31	100,00	0	0,00
CROTONE	29	78,38	8	21,62	27	100,00	0	0,00
REGGIO CALABRIA	61	61,62	38	38,38	61	98,39	1	1,61
VIBO VALENTIA	18	52,94	16	47,06	16	100,00	0	0,00
CALABRIA	276	67,65	132	32,35	286	98,62	4	1,38
ITALIA MERID.	1.229	66,20	538	33,80	1.276	97,95	35	2,05

ESAMI CATEGORIA D

	<i>TEORIA</i>				<i>GUIDA</i>			
	<i>IDONEI</i>	<i>%</i>	<i>RESPINTI</i>	<i>%</i>	<i>IDONEI</i>	<i>%</i>	<i>RESPINTI</i>	<i>%</i>
<i>AGRIGENTO</i>	27	84,38	5	15,63	30	85,71	5	14,29
<i>CALTANISSETTA</i>	16	72,73	6	27,27	15	100,00	0	0,00
<i>CATANIA</i>	86	77,48	25	22,52	92	94,85	5	5,15
<i>ENNA</i>	9	52,94	8	47,06	17	100,00	0	0,00
<i>MESSINA</i>	93	73,23	34	26,77	74	100,00	0	0,00
<i>PALERMO</i>	141	74,21	49	25,79	161	98,17	3	1,83
<i>RAGUSA</i>	17	85,00	3	15,00	27	100,00	0	0,00
<i>SIRACUSA</i>	25	78,13	7	21,88	27	100,00	0	0,00
<i>TRAPANI</i>	21	63,64	12	36,36	22	100,00	0	0,00
SICILIA	435	74,49	149	25,51	465	97,28	13	2,72
<i>CAGLIARI</i>	112	80,00	28	20,00	121	86,43	19	13,57
<i>NUORO</i>	28	63,64	16	36,36	29	93,55	2	6,45
<i>ORISTANO</i>	11	100,00	0	0,00	12	100,00	0	0,00
<i>SASSARI</i>	41	75,93	13	24,07	44	86,27	7	13,73
SARDEGNA	192	77,11	57	22,89	206	88,03	28	11,97
<i>ITALIA INSULARE</i>	627	75,27	206	24,73	671	94,24	41	5,76
NAZIONALE	3.970	72,92	1.474	27,08	4.148	93,38	294	6,62

ESAMI ALTRE CATEGORIE

	PATENTI BE CE DE							
	TEORIA				GUIDA			
	IDONEI	%	RESPINTI	%	IDONEI	%	RESPINTI	%
AOSTA	3	100,00	0	0,00	53	94,64	3	5,36
VALLE D'AOSTA	3	100,00	0	0,00	53	94,64	3	5,36
ALESSANDRIA	8	80,00	2	20,00	208	79,39	54	20,61
ASTI	8	80,00	2	20,00	68	86,08	11	13,92
BIELLA	3	60,00	2	40,00	62	74,70	21	25,30
CUNEO	19	79,17	5	20,83	327	92,37	27	7,63
NOVARA	2	66,67	1	33,33	98	87,50	14	12,50
TORINO	39	73,58	14	26,42	587	88,54	76	11,46
VERBANIA	5	71,43	2	28,57	135	93,75	9	6,25
VERCELLI	9	100,00	0	0,00	121	93,08	9	6,92
PIEMONTE	93	76,86	28	23,14	1.606	87,90	221	12,10
BERGAMO	22	84,62	4	15,38	491	92,82	38	7,18
BRESCIA	11	84,62	2	15,38	505	89,22	61	10,78
COMO	10	71,43	4	28,57	190	85,20	33	14,80
CREMONA	5	71,43	2	28,57	121	90,30	13	9,70
LECCO	6	100,00	0	0,00	112	88,89	14	11,11
LODI	1	100,00	0	0,00	20	80,00	5	20,00
MILANO	23	71,88	9	28,13	515	82,66	108	17,34
MANTOVA	7	100,00	0	0,00	143	96,62	5	3,38
PAVIA	8	88,89	1	11,11	170	91,89	15	8,11
SONDRIO	10	76,92	3	23,08	112	76,19	35	23,81
VARESE	7	87,50	1	12,50	216	91,53	20	8,47
LOMBARDIA	110	80,88	26	19,12	2.595	88,21	347	11,79
BOLZANO	27	69,23	12	30,77	565	90,69	58	9,31
TRENTO	29	87,88	4	12,12	342	88,37	45	11,63
TRENTINO A.A.	56	77,78	16	22,22	907	89,80	103	10,20
BELLUNO	5	62,50	3	37,50	94	81,74	21	18,26
PADOVA	13	86,67	2	13,33	303	96,81	10	3,19
ROVIGO	6	75,00	2	25,00	94	88,68	12	11,32
TREVISO	18	72,00	7	28,00	530	95,84	23	4,16
VENEZIA	15	75,00	5	25,00	409	92,95	31	7,05
VICENZA	11	84,62	2	15,38	314	94,86	17	5,14
VERONA	13	86,67	2	13,33	464	87,71	65	12,29
VENETO	81	77,88	23	22,12	2.208	92,50	179	7,50
GORIZIA	4	100,00	0	0,00	66	79,52	17	20,48
PORDENONE	1	100,00	0	0,00	96	93,20	7	6,80
TRIESTE	5	100,00	0	0,00	85	90,43	9	9,57
UDINE	8	80,00	2	20,00	164	87,23	24	12,77
FRIULI V.G.	18	90,00	2	10,00	411	87,82	57	12,18
GENOVA	19	86,36	3	13,64	238	90,15	26	9,85
IMPERIA	1	100,00	0	0,00	69	83,13	14	16,87
LA SPEZIA	4	100,00	0	0,00	45	88,24	6	11,76
SAVONA	7	77,78	2	22,22	122	91,04	12	8,96
LIGURIA	31	86,11	5	13,89	474	89,10	58	10,90
BOLOGNA	17	85,00	3	15,00	357	93,21	26	6,79
FERRARA	3	75,00	1	25,00	94	91,26	9	8,74
FORLI	4	80,00	1	20,00	74	88,10	10	11,90
MODENA	4	57,14	3	42,86	150	93,75	10	6,25
PIACENZA	2	40,00	3	60,00	90	78,26	25	21,74
PARMA	6	75,00	2	25,00	124	73,37	45	26,63
RAVENNA	7	100,00	0	0,00	70	78,65	19	21,35
REGGIO EMILIA	7	87,50	1	12,50	149	85,14	26	14,86
RIMINI	7	87,50	1	12,50	141	95,92	6	4,08
EMILIA ROMAGNA	57	79,17	15	20,83	1.249	87,65	176	12,35
ITALIA SETT.	449	79,61	115	20,39	9.503	89,26	1.144	10,74

ESAMI ALTRE CATEGORIE

	PATENTI BE CE DE							
	TEORIA				GUIDA			
	IDONEI	%	RESPINTI	%	IDONEI	%	RESPINTI	%
AREZZO	9	81,82	2	18,18	134	83,75	26	16,25
FIRENZE	20	83,33	4	16,67	226	95,76	10	4,24
GROSSETO	2	100,00	0	0,00	31	86,11	5	13,89
LIVORNO	7	87,50	1	12,50	82	95,35	4	4,65
LUCCA	6	54,55	5	45,45	184	95,83	8	4,17
MASSA CARRARA	2	66,67	1	33,33	69	85,19	12	14,81
PISA	10	100,00	0	0,00	300	96,77	10	3,23
PISTOIA	3	75,00	1	25,00	32	74,42	11	25,58
SIENA	1	33,33	2	66,67	66	86,84	10	13,16
TOSCANA	60	78,95	16	21,05	1.124	92,13	96	7,87
ANCONA	18	81,82	4	18,18	179	75,85	57	24,15
ASCOLI PICENO	4	100,00	0	0,00	175	89,74	20	10,26
MACERATA	7	77,78	2	22,22	98	92,45	8	7,55
PESARO	10	58,82	7	41,18	148	88,10	20	11,90
MARCHE	39	75,00	13	25,00	600	85,11	105	14,89
PERUGIA	6	100,00	0	0,00	184	83,26	37	16,74
TERNI	5	62,50	3	37,50	76	95,00	4	5,00
UMBRIA	11	78,57	3	21,43	260	86,38	41	13,62
FROSINONE	6	75,00	2	25,00	107	85,60	18	14,40
LATINA	15	65,22	8	34,78	246	85,42	42	14,58
RIETI	4	100,00	0	0,00	48	94,12	3	5,88
ROMA	40	63,49	23	36,51	762	83,83	147	16,17
VITERBO	0	-	0	-	91	97,85	2	2,15
LAZIO	65	66,33	33	33,67	1.254	85,54	212	14,46
L'AQUILA	13	68,42	6	31,58	108	87,80	15	12,20
CHIETI	7	77,78	2	22,22	103	90,35	11	9,65
PESCARA	7	70,00	3	30,00	104	81,89	23	18,11
TERAMO	4	80,00	1	20,00	82	88,17	11	11,83
ABRUZZO	31	72,09	12	27,91	397	86,87	60	13,13
CAMPOBASSO	12	80,00	3	20,00	174	99,43	1	0,57
ISERNIA	9	90,00	1	10,00	210	100,00	0	0,00
MOLISE	21	84,00	4	16,00	384	99,74	1	0,26
ITALIA CENTRALE	227	73,70	81	26,30	4.019	88,64	515	11,36
AVELLINO	10	76,92	3	23,08	145	96,03	6	3,97
BENEVENTO	3	27,27	8	72,73	88	86,27	14	13,73
CASERTA	7	87,50	1	12,50	258	99,61	1	0,39
NAPOLI	24	55,81	19	44,19	717	98,76	9	1,24
SALERNO	13	46,43	15	53,57	360	88,89	45	11,11
CAMPANIA	57	55,34	46	44,66	1.568	95,44	75	4,56
MATERA	9	75,00	3	25,00	160	100,00	0	0,00
POTENZA	7	50,00	7	50,00	129	100,00	0	0,00
BASILICATA	16	61,54	10	38,46	289	100,00	0	0,00
BARI	25	71,43	10	28,57	541	98,01	11	1,99
BRINDISI	23	79,31	6	20,69	252	100,00	0	0,00
FOGGIA	26	65,00	14	35,00	381	97,94	8	2,06
LECCE	14	77,78	4	22,22	234	100,00	0	0,00
TARANTO	18	81,82	4	18,18	187	98,94	2	1,06
PUGLIA	106	73,61	38	26,39	1.595	98,70	21	1,30
COSENZA	29	70,73	12	29,27	465	98,31	8	1,69
CATANZARO	7	77,78	2	22,22	133	93,01	10	6,99
CROTONE	19	79,17	5	20,83	175	100,00	0	0,00
REGGIO CALABRIA	19	79,17	5	20,83	168	89,84	19	10,16
VIBO VALENTIA	4	80,00	1	20,00	76	98,70	1	1,30
CALABRIA	78	75,73	25	24,27	1.017	96,40	38	3,60
ITALIA MERID.	257	68,35	119	31,65	4.469	97,09	134	2,91

ESAMI ALTRE CATEGORIE

	<i>PATENTI BE CE DE</i>							
	<i>TEORIA</i>				<i>GUIDA</i>			
	<i>IDONEI</i>	<i>%</i>	<i>RESPINTI</i>	<i>%</i>	<i>IDONEI</i>	<i>%</i>	<i>RESPINTI</i>	<i>%</i>
<i>AGRIGENTO</i>	6	60,00	4	40,00	96	94,12	6	5,88
<i>CALTANISSETTA</i>	11	55,00	9	45,00	143	100,00	0	0,00
<i>CATANIA</i>	11	73,33	4	26,67	462	97,88	10	2,12
<i>ENNA</i>	4	100,00	0	0,00	36	97,30	1	2,70
<i>MESSINA</i>	14	70,00	6	30,00	196	100,00	0	0,00
<i>PALERMO</i>	22	84,62	4	15,38	364	90,10	40	9,90
<i>RAGUSA</i>	10	71,43	4	28,57	238	97,54	6	2,46
<i>SIRACUSA</i>	7	77,78	2	22,22	118	98,33	2	1,67
<i>TRAPANI</i>	7	70,00	3	30,00	103	99,04	1	0,96
<i>SICILIA</i>	92	71,88	36	28,13	1.756	96,38	66	3,62
<i>CAGLIARI</i>	22	81,48	5	18,52	268	87,87	37	12,13
<i>NUORO</i>	6	85,71	1	14,29	121	96,80	4	3,20
<i>ORISTANO</i>	13	92,86	1	7,14	115	94,26	7	5,74
<i>SASSARI</i>	12	100,00	0	0,00	192	94,58	11	5,42
<i>SARDEGNA</i>	53	88,33	7	11,67	696	92,19	59	7,81
<i>ITALIA INSULARE</i>	145	77,13	43	22,87	2.452	95,15	125	4,85
<i>NAZIONALE</i>	1.078	75,07	358	24,93	20.443	91,42	1.918	8,58

ESAMI PATENTI SPECIALI

	TEORIA				GUIDA			
	IDONEI	%	RESPINTI	%	IDONEI	%	RESPINTI	%
AOSTA	0	0,00	2	100,00	3	100,00	0	0,00
VALLE D'AOSTA	0	0,00	2	100,00	3	100,00	0	0,00
ALESSANDRIA	8	72,73	3	27,27	11	84,62	2	15,38
ASTI	9	81,82	2	18,18	13	86,67	2	13,33
BIELLA	3	75,00	1	25,00	15	93,75	1	6,25
CUNEO	9	42,86	12	57,14	26	92,86	2	7,14
NOVARA	5	35,71	9	64,29	13	86,67	2	13,33
TORINO	37	64,91	20	35,09	129	86,00	21	14,00
VERBANIA	4	66,67	2	33,33	17	100,00	0	0,00
VERCELLI	1	33,33	2	66,67	4	100,00	0	0,00
PIEMONTE	76	59,84	51	40,16	228	88,37	30	11,63
BERGAMO	20	66,67	10	33,33	69	97,18	2	2,82
BRESCIA	21	51,22	20	48,78	66	86,84	10	13,16
COMO	14	77,78	4	22,22	36	92,31	3	7,69
CREMONA	5	62,50	3	37,50	8	72,73	3	27,27
LECCO	3	15,00	17	85,00	15	78,95	4	21,05
LODI	2	28,57	5	71,43	5	100,00	0	0,00
MILANO	80	57,55	59	42,45	185	84,09	35	15,91
MANTOVA	5	50,00	5	50,00	12	85,71	2	14,29
PAVIA	6	37,50	10	62,50	22	100,00	0	0,00
SONDRIO	6	100,00	0	0,00	11	100,00	0	0,00
VARESE	16	64,00	9	36,00	77	90,59	8	9,41
LOMBARDIA	178	55,63	142	44,38	506	88,31	67	11,69
BOLZANO	12	60,00	8	40,00	36	90,00	4	10,00
TRENTO	10	66,67	5	33,33	22	88,00	3	12,00
TRENTINO A.A.	22	62,86	13	37,14	58	89,23	7	10,77
BELLUNO	4	57,14	3	42,86	12	85,71	2	14,29
PADOVA	11	61,11	7	38,89	39	86,67	6	13,33
ROVIGO	7	77,78	2	22,22	10	90,91	1	9,09
TREVISO	23	65,71	12	34,29	87	92,55	7	7,45
VENEZIA	14	51,85	13	48,15	51	89,47	6	10,53
VICENZA	20	64,52	11	35,48	60	89,55	7	10,45
VERONA	19	51,35	18	48,65	48	82,76	10	17,24
VENETO	98	59,76	66	40,24	307	88,73	39	11,27
GORIZIA	4	100,00	0	0,00	2	66,67	1	33,33
PORDENONE	4	66,67	2	33,33	22	95,65	1	4,35
TRIESTE	4	44,44	5	55,56	12	75,00	4	25,00
UDINE	6	50,00	6	50,00	16	94,12	1	5,88
FRIULI V.G.	18	58,06	13	41,94	52	88,14	7	11,86
GENOVA	8	50,00	8	50,00	58	92,06	5	7,94
IMPERIA	2	100,00	0	0,00	7	100,00	0	0,00
LA SPEZIA	4	100,00	0	0,00	7	87,50	1	12,50
SAVONA	4	57,14	3	42,86	14	73,68	5	26,32
LIGURIA	18	62,07	11	37,93	86	88,66	11	11,34
BOLOGNA	13	81,25	3	18,75	53	92,98	4	7,02
FERRARA	8	53,33	7	46,67	20	86,96	3	13,04
FORLI	10	52,63	9	47,37	24	88,89	3	11,11
MODENA	12	80,00	3	20,00	33	86,84	5	13,16
PIACENZA	2	28,57	5	71,43	11	64,71	6	35,29
PARMA	6	46,15	7	53,85	18	64,29	10	35,71
RAVENNA	6	85,71	1	14,29	16	72,73	6	27,27
REGGIO EMILIA	13	52,00	12	48,00	31	100,00	0	0,00
RIMINI	11	73,33	4	26,67	7	77,78	2	22,22
EMILIA ROMAGNA	81	61,36	51	38,64	213	84,52	39	15,48
ITALIA SETT.	491	58,45	349	41,55	1.453	87,90	200	12,10

ESAMI PATENTI SPECIALI

	TEORIA				GUIDA			
	IDONEI	%	RESPINTI	%	IDONEI	%	RESPINTI	%
AREZZO	2	50,00	2	50,00	10	83,33	2	16,67
FIRENZE	12	41,38	17	58,62	22	88,00	3	12,00
GROSSETO	3	50,00	3	50,00	13	76,47	4	23,53
LIVORNO	2	25,00	6	75,00	12	92,31	1	7,69
LUCCA	9	90,00	1	10,00	16	100,00	0	0,00
MASSA CARRARA	0	-	0	-	1	100,00	0	0,00
PISA	9	64,29	5	35,71	16	94,12	1	5,88
PISTOIA	5	55,56	4	44,44	17	73,91	6	26,09
SIENA	4	66,67	2	33,33	13	86,67	2	13,33
TOSCANA	46	53,49	40	46,51	120	86,33	19	13,67
ANCONA	12	54,55	10	45,45	25	67,57	12	32,43
ASCOLI PICENO	7	77,78	2	22,22	13	72,22	5	27,78
MACERATA	7	70,00	3	30,00	15	100,00	0	0,00
PESARO	10	55,56	8	44,44	22	100,00	0	0,00
MARCHE	36	61,02	23	38,98	75	81,52	17	18,48
PERUGIA	9	69,23	4	30,77	41	91,11	4	8,89
TERNI	5	45,45	6	54,55	11	100,00	0	0,00
UMBRIA	14	58,33	10	41,67	52	92,86	4	7,14
FROSINONE	16	64,00	9	36,00	17	100,00	0	0,00
LATINA	10	83,33	2	16,67	30	93,75	2	6,25
RIETI	3	33,33	6	66,67	3	60,00	2	40,00
ROMA	56	52,34	51	47,66	192	82,05	42	17,95
VITERBO	2	33,33	4	66,67	13	100,00	0	0,00
LAZIO	87	54,72	72	45,28	255	84,72	46	15,28
L'AQUILA	3	50,00	3	50,00	13	100,00	0	0,00
CHIETI	8	61,54	5	38,46	17	94,44	1	5,56
PESCARA	2	33,33	4	66,67	18	100,00	0	0,00
TERAMO	8	72,73	3	27,27	10	100,00	0	0,00
ABRUZZO	21	58,33	15	41,67	58	98,31	1	1,69
CAMPOBASSO	5	62,50	3	37,50	6	100,00	0	0,00
ISERNIA	1	25,00	3	75,00	0		0	
MOLISE	6	50,00	6	50,00	6	100,00	0	0,00
ITALIA CENTRALE	210	55,85	166	44,15	566	86,68	87	13,32
AVELLINO	6	66,67	3	33,33	15	83,33	3	16,67
BENEVENTO	3	60,00	2	40,00	15	88,24	2	11,76
CASERTA	20	41,67	28	58,33	24	100,00	0	0,00
NAPOLI	56	61,54	35	38,46	83	97,65	2	2,35
SALERNO	27	81,82	6	18,18	47	88,68	6	11,32
CAMPANIA	112	60,22	74	39,78	184	93,40	13	6,60
MATERA	6	66,67	3	33,33	7	100,00	0	0,00
POTENZA	14	70,00	6	30,00	10	100,00	0	0,00
BASILICATA	20	68,97	9	31,03	17	100,00	0	0,00
BARI	40	57,97	29	42,03	60	96,77	2	3,23
BRINDISI	13	86,67	2	13,33	18	100,00	0	0,00
FOGGIA	11	84,62	2	15,38	35	100,00	0	0,00
LECCE	10	66,67	5	33,33	19	100,00	0	0,00
TARANTO	14	56,00	11	44,00	27	100,00	0	0,00
PUGLIA	88	64,23	49	35,77	159	98,76	2	1,24
COSENZA	11	57,89	8	42,11	22	100,00	0	0,00
CATANZARO	7	87,50	1	12,50	6	85,71	1	14,29
CROTONE	4	80,00	1	20,00	4	100,00	0	0,00
REGGIO CALABRIA	7	58,33	5	41,67	16	84,21	3	15,79
VIBO VALENTIA	4	57,14	3	42,86	4	100,00	0	0,00
CALABRIA	33	64,71	18	35,29	52	92,86	4	7,14
ITALIA MERID.	253	62,78	150	37,22	412	95,59	19	4,41

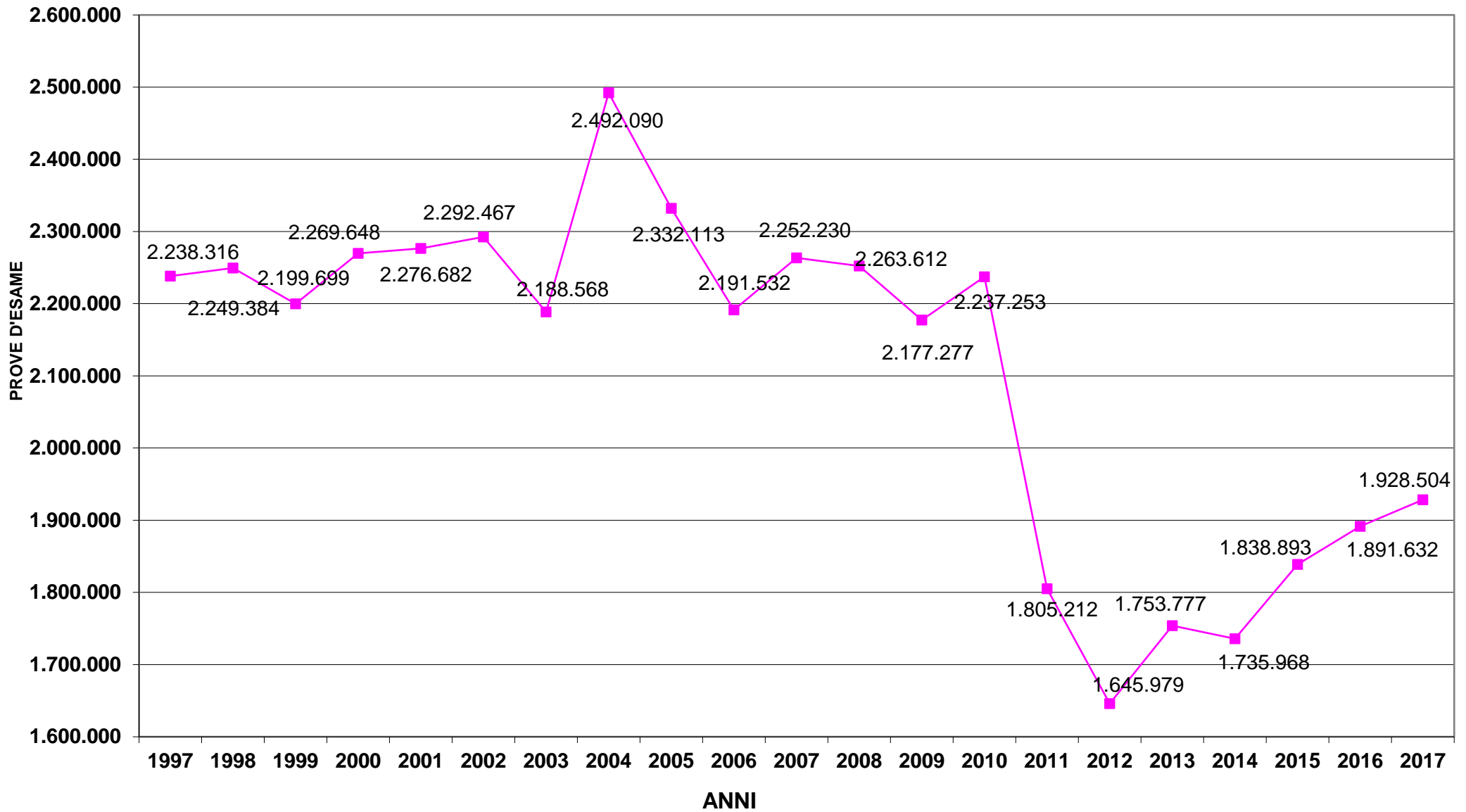
ESAMI PATENTI SPECIALI

	TEORIA				GUIDA			
	<i>IDONEI</i>	<i>%</i>	<i>RESPINTI</i>	<i>%</i>	<i>IDONEI</i>	<i>%</i>	<i>RESPINTI</i>	<i>%</i>
<i>AGRIGENTO</i>	7	38,89	11	61,11	17	94,44	1	5,56
<i>CALTANISSETTA</i>	7	58,33	5	41,67	15	100,00	0	0,00
<i>CATANIA</i>	26	66,67	13	33,33	32	91,43	3	8,57
<i>ENNA</i>	2	33,33	4	66,67	3	75,00	1	25,00
<i>MESSINA</i>	14	56,00	11	44,00	12	100,00	0	0,00
<i>PALERMO</i>	10	66,67	5	33,33	29	100,00	0	0,00
<i>RAGUSA</i>	9	69,23	4	30,77	10	83,33	2	16,67
<i>SIRACUSA</i>	9	75,00	3	25,00	14	87,50	2	12,50
<i>TRAPANI</i>	11	68,75	5	31,25	23	100,00	0	0,00
SICILIA	95	60,90	61	39,10	155	94,51	9	5,49
<i>CAGLIARI</i>	6	54,55	5	45,45	20	68,97	9	31,03
<i>NUORO</i>	4	57,14	3	42,86	16	88,89	2	11,11
<i>ORISTANO</i>	4	100,00	0	0,00	7	87,50	1	12,50
<i>SASSARI</i>	4	66,67	2	33,33	5	83,33	1	16,67
SARDEGNA	18	64,29	10	35,71	48	78,69	13	21,31
ITALIA INSULARE	113	61,41	71	38,59	203	90,22	22	9,78
NAZIONALE	1.067	59,18	736	40,82	2.634	88,93	328	11,07

CAPITOLO V

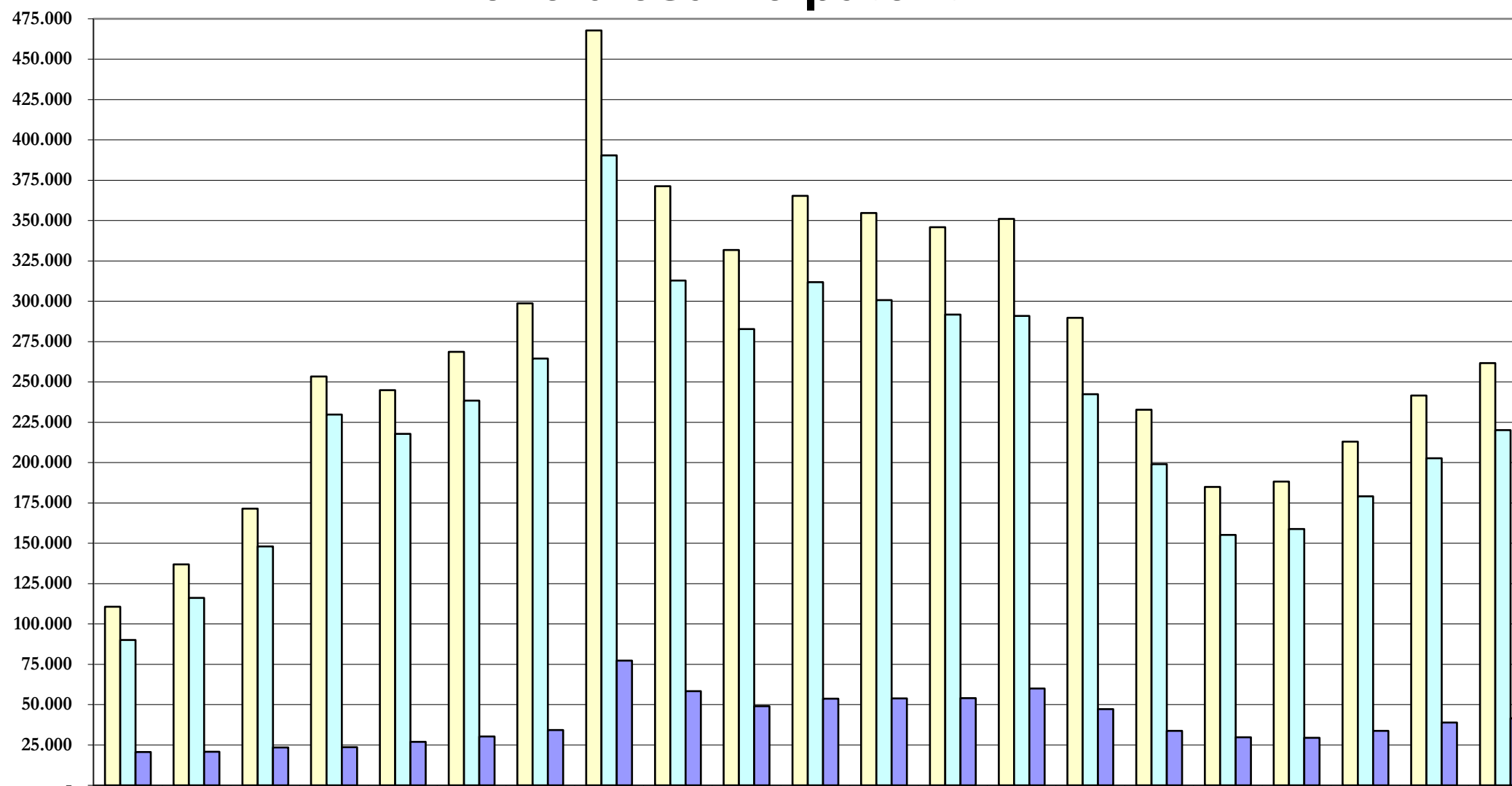
STATISTICHE STORICHE

Prove d'esame (teorie + guide)



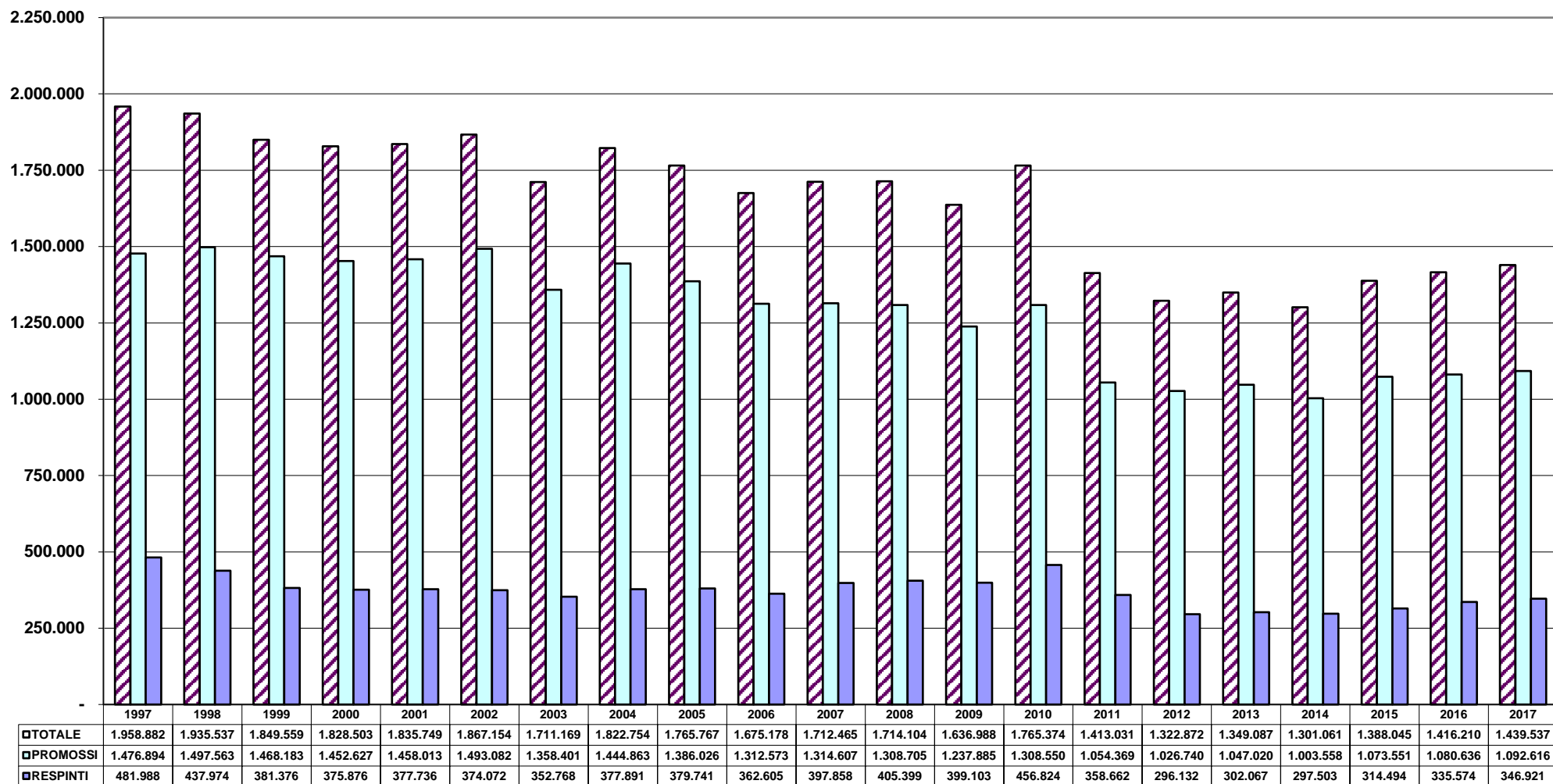
N.B. Dal 2013 è compresa la nuova categoria AM

Prove d'esame patenti A

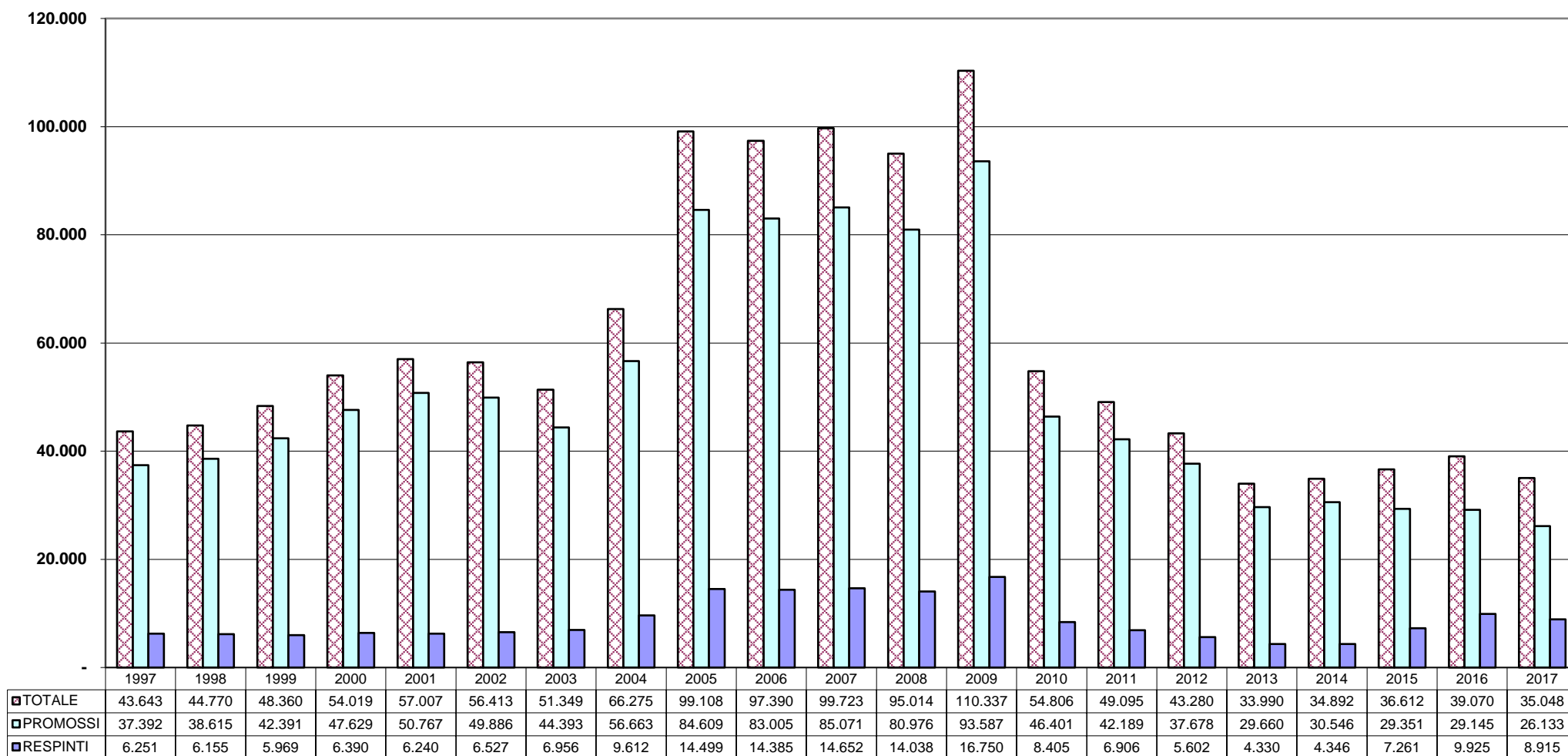


	1997	1998	1999	2000	2001	2002	2003	2004	2005	2006	2007	2008	2009	2010	2011	2012	2013	2014	2015	2016	2017
■ TOTALE	110.722	136.923	171.465	253.308	244.842	268.649	298.632	467.715	371.212	331.750	365.378	354.645	345.834	350.962	289.749	232.798	184.913	188.161	212.906	241.551	261.651
■ PROMOSSI	90.072	116.113	148.024	229.714	217.871	238.386	264.409	390.446	312.854	282.743	311.733	300.737	291.728	290.943	242.457	199.087	155.214	158.795	179.084	202.666	220.161
■ RESPINTI	20.650	20.810	23.441	23.594	26.971	30.263	34.223	77.269	58.358	49.007	53.645	53.908	54.106	60.019	47.292	33.711	29.699	29.366	33.822	38.885	41.492

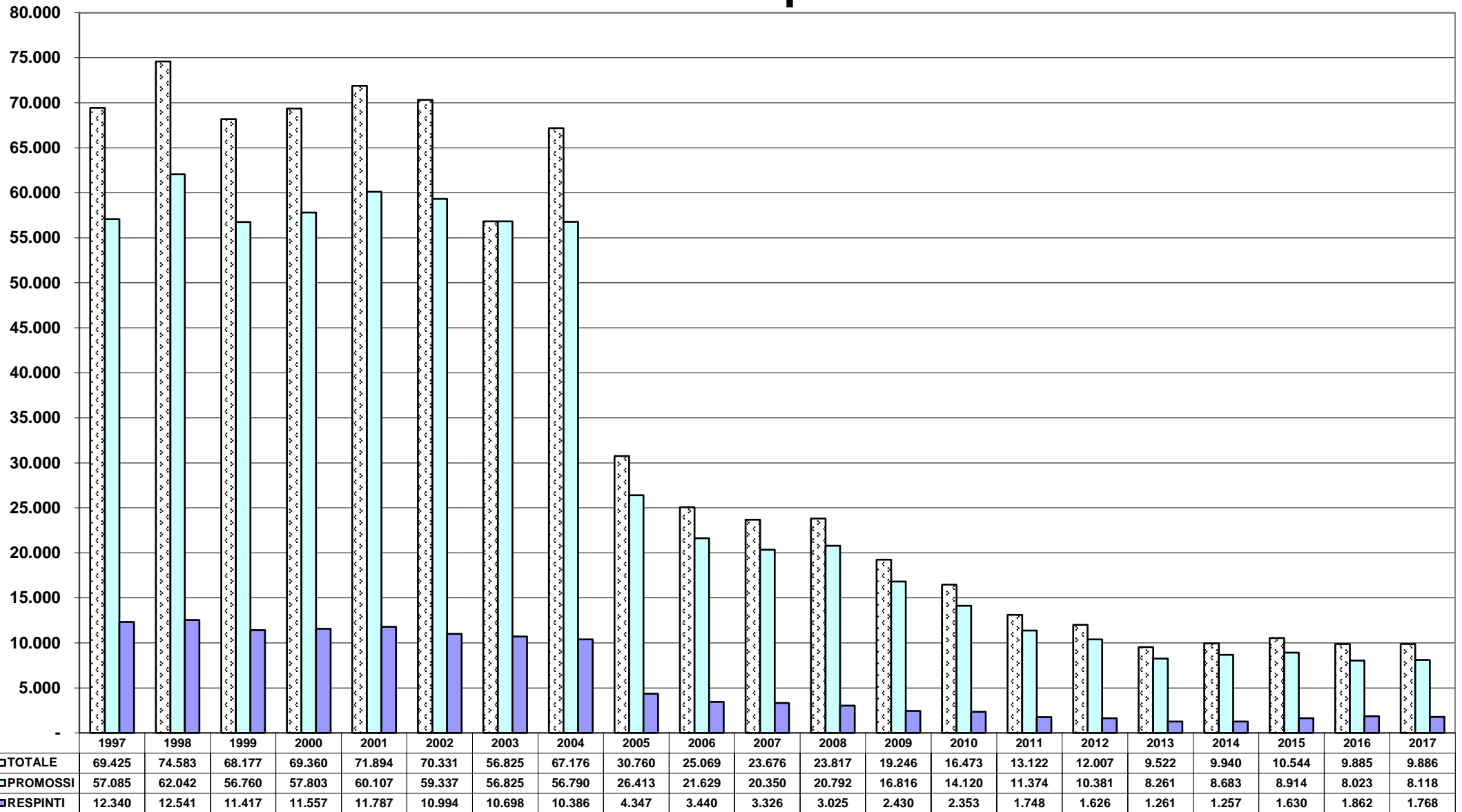
Prove d'esame patenti B



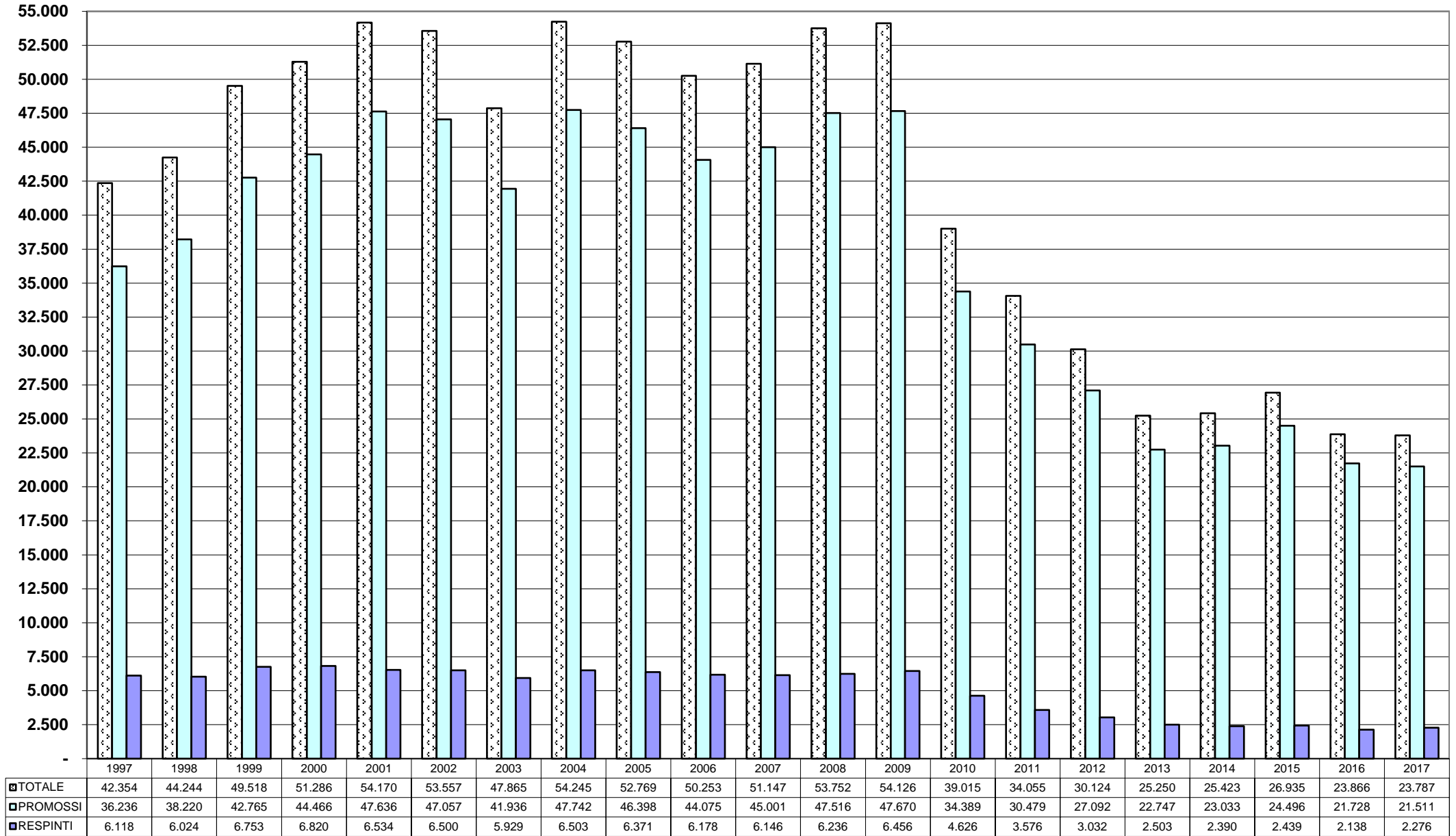
Prove d'esame patenti C



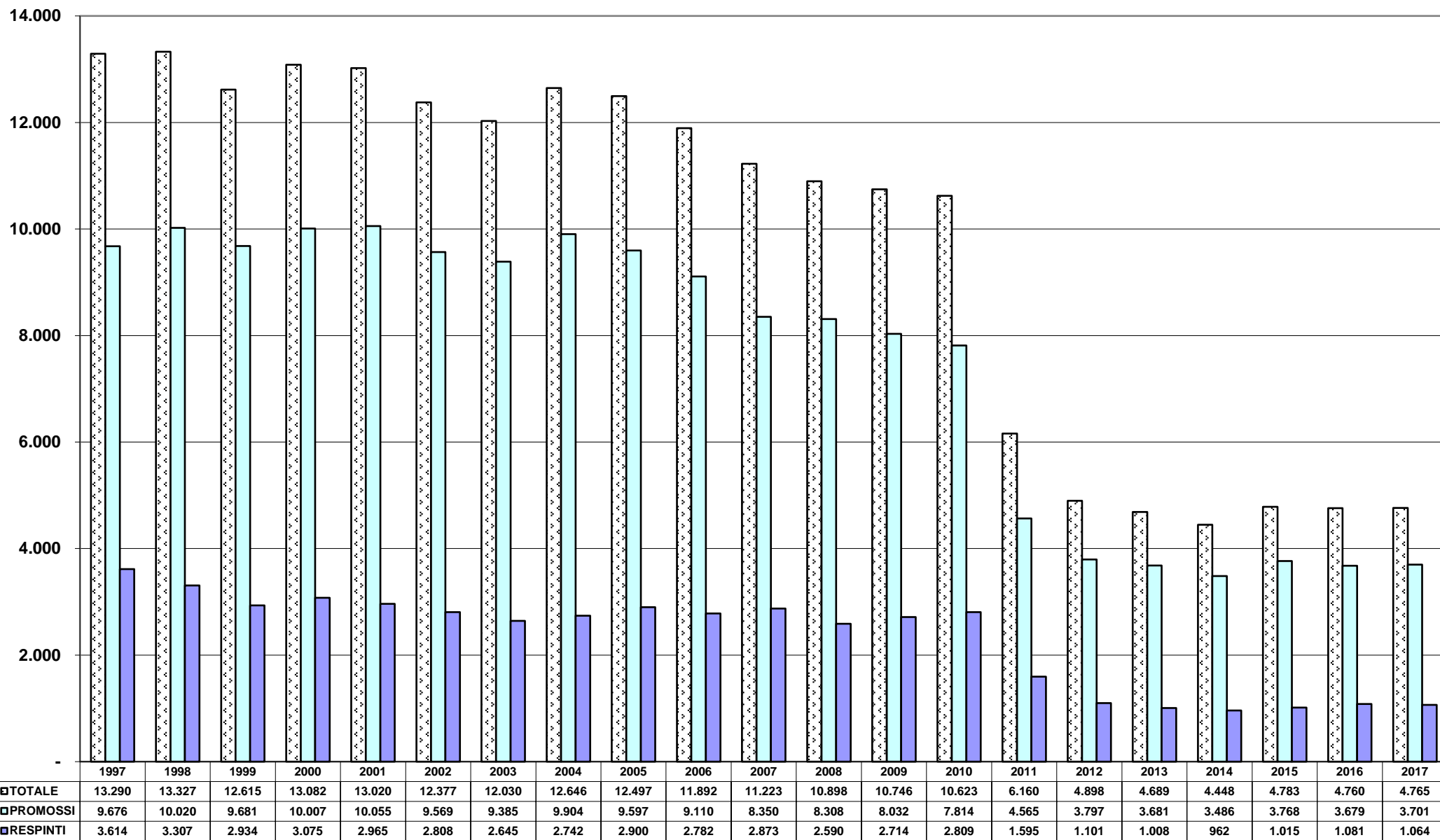
Prove d'esame patenti D



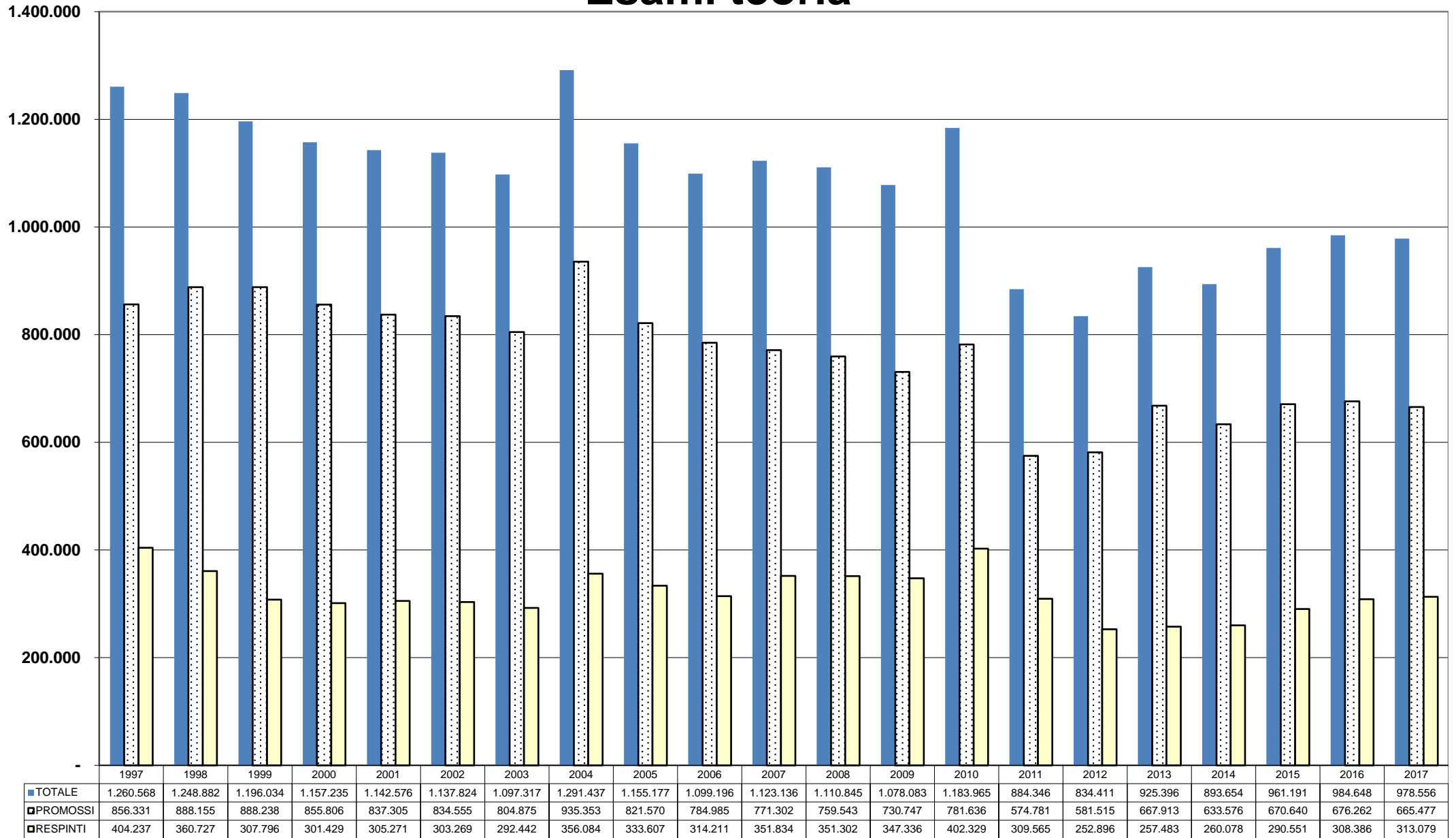
Prove d'esame patenti E



Prove d'esame patenti speciali

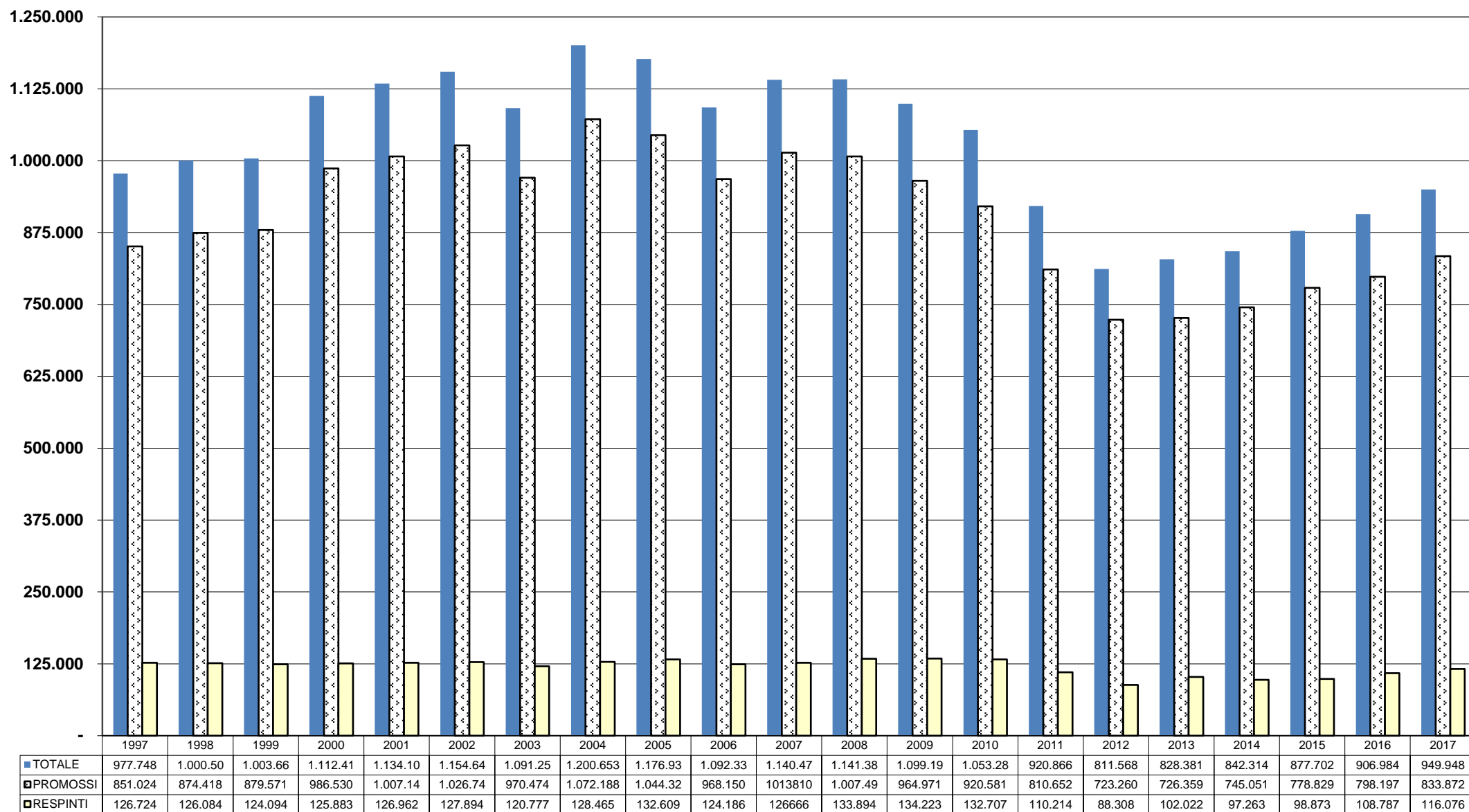


Esami teoria



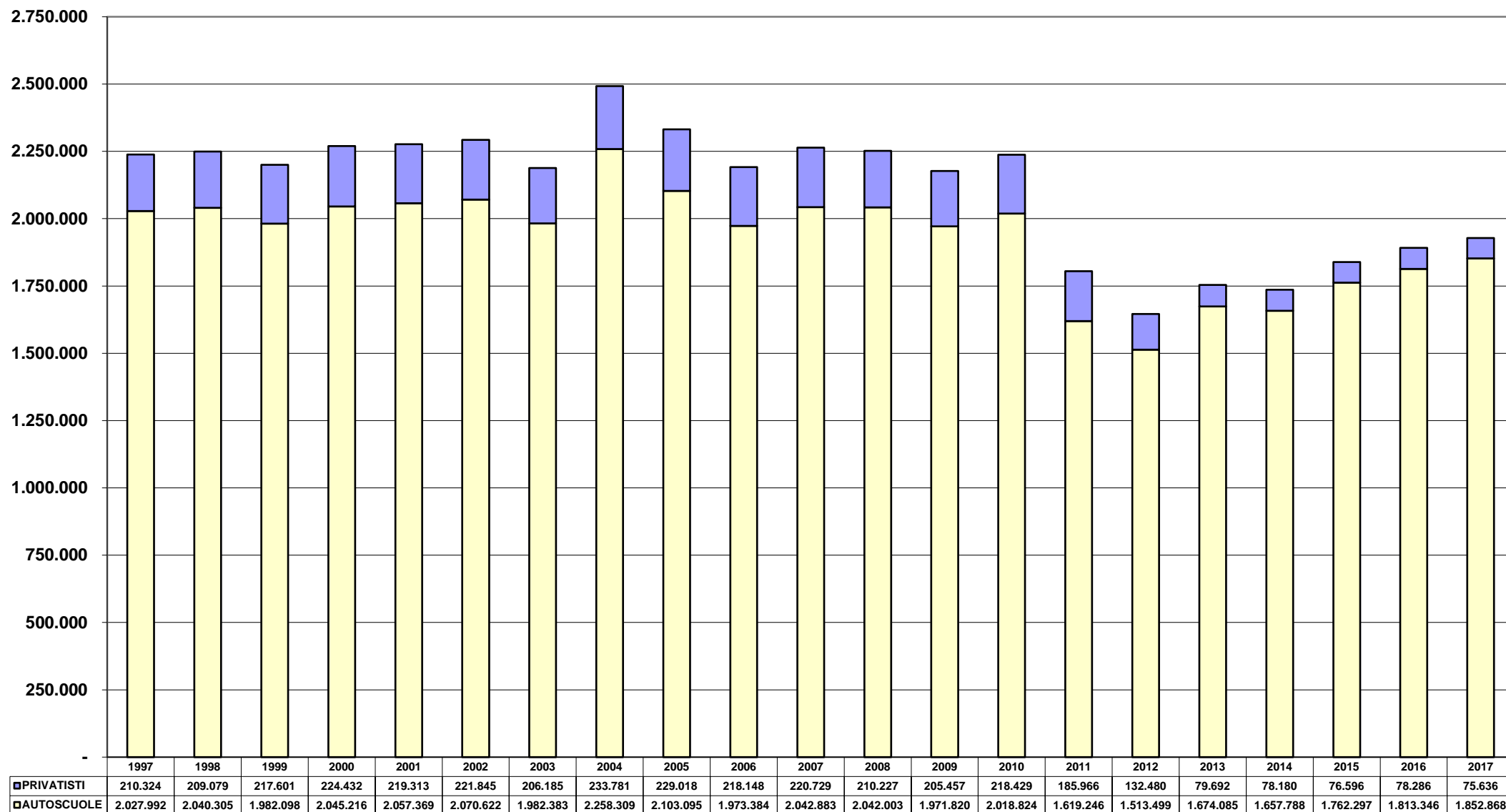
N.B. Dal 2013 è compresa la nuova categoria AM

Esami guida



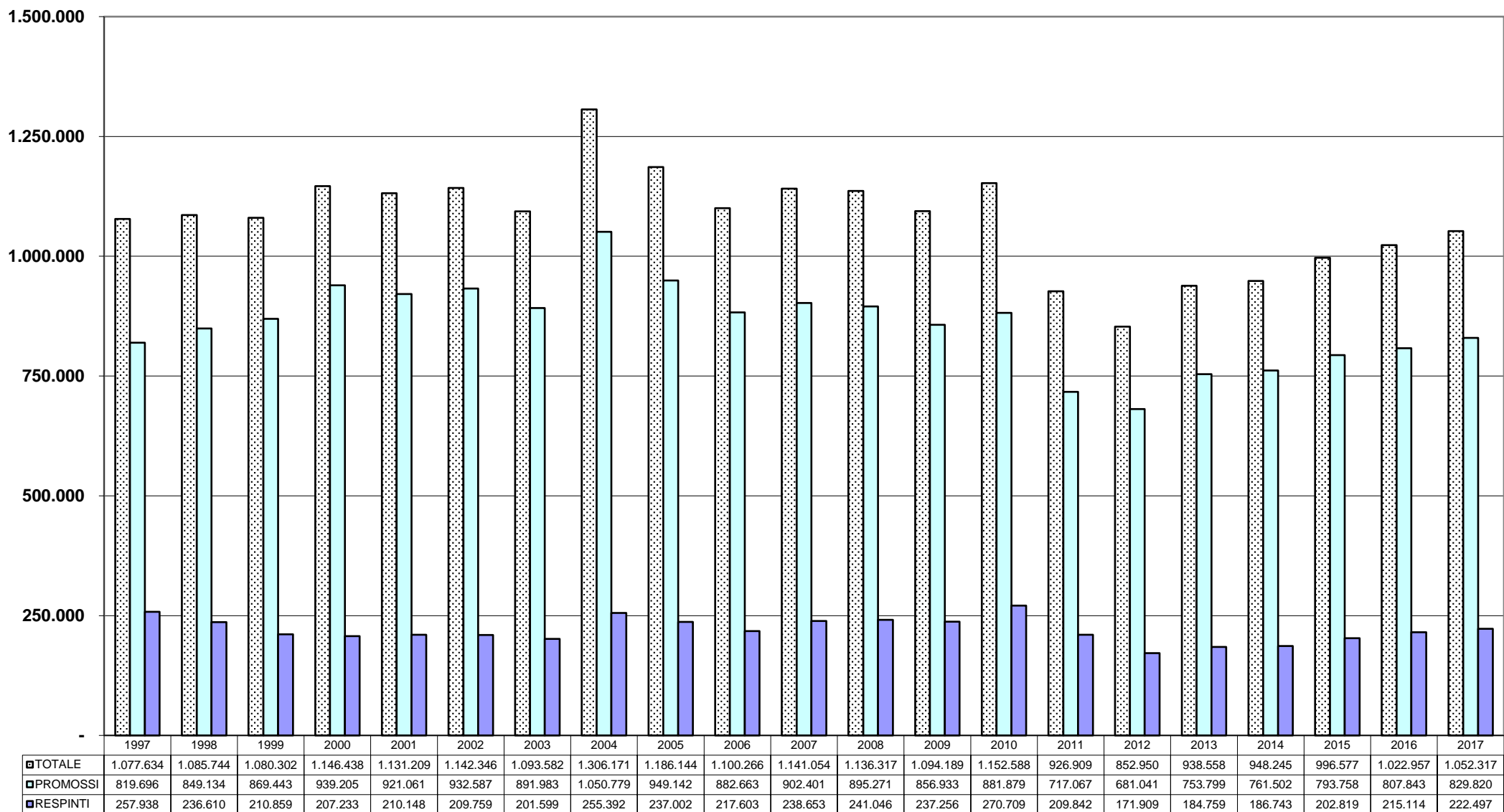
N.B. Dal 2013 è compresa la nuova categoria AM

Prove d'esame (privatisti / autoscuole)



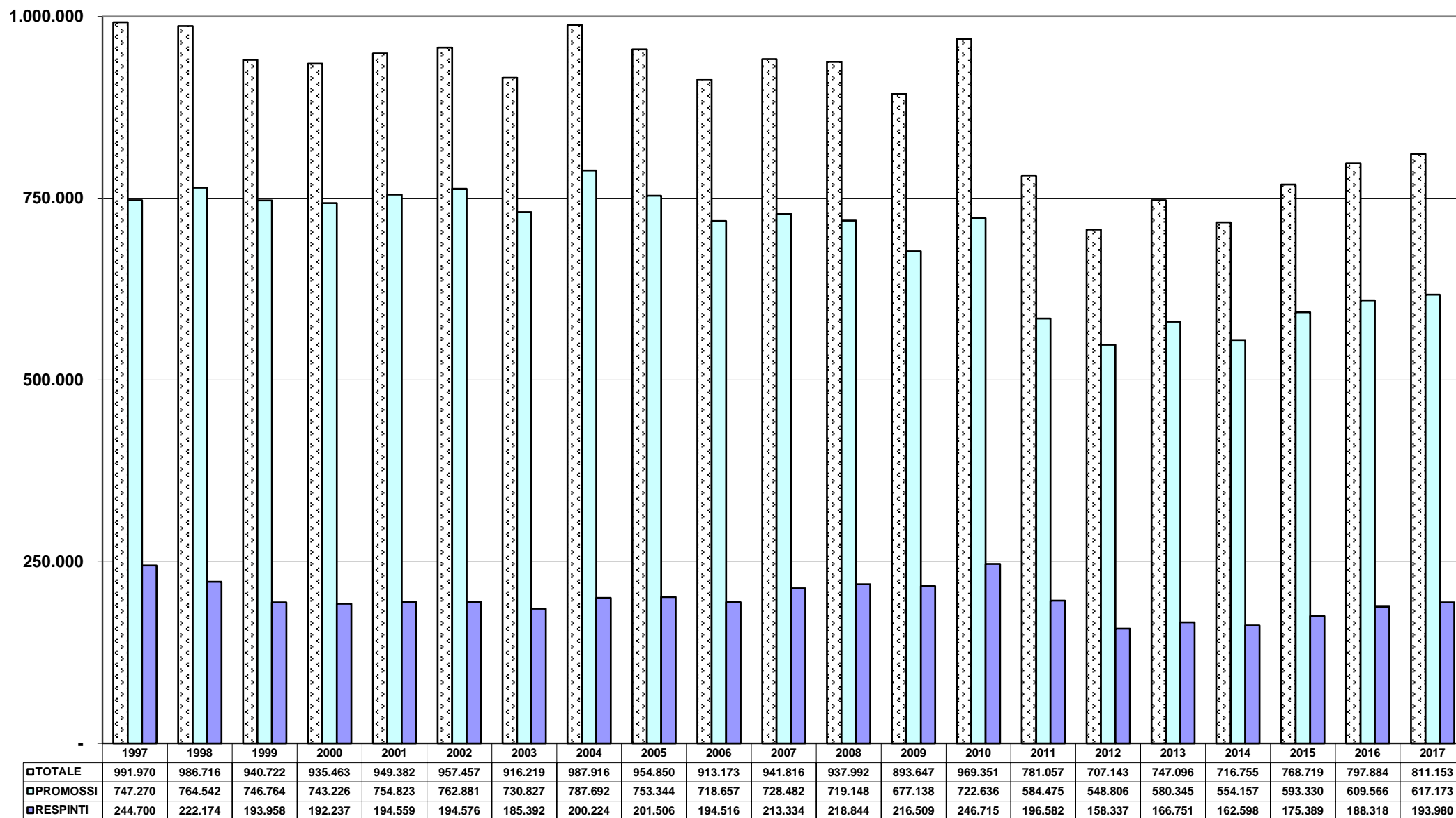
N.B. Dal 2013 è compresa la nuova categoria AM

Prove d'esame patenti inferiori uomini



N.B. Dal 2013 è compresa la nuova categoria AM

Prove d'esame patenti inferiori donne



N.B. Dal 2013 è compresa la nuova categoria AM

APPENDICE

ATTIVITA' AUTOSCUOLE

	<i>Scuole attive</i>	<i>Popolazione (*)</i>	<i>Abitanti x scuola</i>	<i>Tot.idonei guida</i>	<i>Idonei x scuola</i>	<i>Idonei x1000ab.</i>
AOSTA	10	126.883	12.688	1.801	180	14
VALLE D'AOSTA	10	126.883	12.688	1.801	180	14
ALESSANDRIA	38	426.658	11.228	5.147	135	12
ASTI	19	216.677	11.404	2.608	137	12
BIELLA	20	178.551	8.928	2.336	117	13
CUNEO	61	589.108	9.658	9.346	153	16
NOVARA	39	370.143	9.491	5.131	132	14
TORINO	249	2.277.857	9.148	25.249	101	11
VERBANIA	18	159.664	8.870	2.606	145	16
VERCELLI	14	173.868	12.419	2.725	195	16
PIEMONTE	458	4.392.526	9.591	55.148	120	13
BERGAMO	134	1.109.933	8.283	17.026	127	15
BRESCIA	148	1.262.678	8.532	17.085	115	14
COMO	77	600.190	7.795	7.842	102	13
CREMONA	33	359.388	10.891	4.567	138	13
LECCO	35	339.238	9.693	4.420	126	13
LODI	11	229.338	20.849	2.482	226	11
MILANO	346	4.087.060	11.812	43.822	127	11
MANTOVA	37	412.610	11.152	4.654	126	11
PAVIA	36	547.251	15.201	6.262	174	11
SONDRIO	18	181.437	10.080	3.121	173	17
VARESE	103	890.043	8.641	11.536	112	13
LOMBARDIA	978	10.019.166	10.245	122.817	126	12
BOLZANO	58	524.256	9.039	8.578	148	16
TRENTO	64	538.604	8.416	8.232	129	15
TRENTINO ALTO-ADIGE	122	1.062.860	8.712	16.810	138	16
BELLUNO	21	205.781	9.799	2.896	138	14
PADOVA	109	936.274	8.590	12.269	113	13
ROVIGO	45	238.588	5.302	3.500	78	15
TREVISO	123	885.972	7.203	12.631	103	14
VENEZIA	95	854.275	8.992	10.153	107	12
VICENZA	100	865.082	8.651	13.900	139	16
VERONA	126	921.557	7.314	12.740	101	14
VENETO	619	4.907.529	7.928	68.089	110	14
GORIZIA	17	139.673	8.216	1.693	100	12
PORDENONE	26	312.051	12.002	3.461	133	11
TRIESTE	18	234.682	13.038	2.869	159	12
UDINE	65	531.466	8.176	6.425	99	12
FRIULI-VENEZIA-GIULIA	126	1.217.872	9.666	14.448	115	12
GENOVA	78	850.071	10.898	10.733	138	13
IMPERIA	17	215.130	12.655	3.215	189	15
LA SPEZIA	22	220.698	10.032	2.849	130	13
SAVONA	33	279.408	8.467	4.087	124	15
LIGURIA	150	1.565.307	10.435	20.884	139	13
BOLOGNA	86	1.009.210	11.735	13.082	152	13
FERRARA	42	348.362	8.294	4.112	98	12
FORLI'	43	394.067	9.164	5.339	124	14
MODENA	66	700.862	10.619	8.320	126	12
PIACENZA	30	286.758	9.559	3.544	118	12
PARMA	48	448.899	9.352	5.173	108	12
RAVENNA	35	391.414	11.183	4.499	129	11
REGGIO NELL'EMILIA	67	532.483	7.948	6.535	98	12
RIMINI	37	336.786	9.102	5.670	153	17
EMILIA-ROMAGNA	454	4.448.841	9.799	56.274	124	13
ITALIA DEL NORD	2.917	27.740.984	9.510	356.271	122	13

ATTIVITA' AUTOSCUOLE

	<i>Scuole attive</i>	<i>Popolazione (*)</i>	<i>Abitanti x scuola</i>	<i>Tot.idonei guida</i>	<i>Idonei x scuola</i>	<i>Idonei x1000ab.</i>
AREZZO	45	344.374	7.653	4.964	110	14
FIRENZE	114	1.269.031	11.132	17.392	153	14
GROSSETO	23	223.045	9.698	2.939	128	13
LIVORNO	26	337.334	12.974	4.756	183	14
LUCCA	38	390.042	10.264	5.634	148	14
MASSA CARRARA	20	196.580	9.829	2.677	134	14
PISA	47	421.851	8.976	7.152	152	17
PISTOIA	29	291.839	10.063	3.754	129	13
SIENA	31	268.341	8.656	3.863	125	14
TOSCANA	373	3.742.437	10.033	53.131	142	14
ANCONA	63	474.124	7.526	7.294	116	15
ASCOLI PICENO	50	384.299	7.686	5.778	116	15
MACERATA	47	318.921	6.786	4.664	99	15
PESARO	32	360.711	11.272	6.202	194	17
MARCHE	192	1.538.055	8.011	23.938	125	16
PERUGIA	95	660.690	6.955	9.467	100	14
TERNI	28	228.218	8.151	2.821	101	12
UMBRIA	123	888.908	7.227	12.288	100	14
FROSINONE	60	493.067	8.218	5.530	92	11
LATINA	68	574.891	8.454	8.497	125	15
RIETI	20	157.420	7.871	1.955	98	12
ROMA	430	4.353.738	10.125	52.833	123	12
VITERBO	41	319.008	7.781	4.684	114	15
LAZIO	619	5.898.124	9.528	73.499	119	12
L'AQUILA	30	301.910	10.064	3.573	119	12
CHIETI	53	389.169	7.343	5.524	104	14
PESCARA	38	321.309	8.456	4.556	120	14
TERAMO	26	309.859	11.918	3.637	140	12
ABRUZZO	147	1.322.247	8.995	17.290	118	13
CAMPOBASSO	35	224.644	6.418	3.690	105	16
ISERNIA	11	85.805	7.800	1.753	159	20
MOLISE	46	310.449	6.749	5.443	118	18
ITALIA CENTRALE	1.500	13.700.220	9.133	185.589	124	14
AVELLINO	68	423.506	6.228	5.464	80	13
BENEVENTO	50	279.675	5.594	4.081	82	15
CASERTA	116	924.166	7.967	15.070	130	16
NAPOLI	363	3.107.006	8.559	54.513	150	18
SALERNO	132	1.104.731	8.369	16.474	125	15
CAMPANIA	729	5.839.084	8.010	95.602	131	16
MATERA	40	199.685	4.992	3.708	93	19
POTENZA	63	370.680	5.884	4.851	77	13
BASILICATA	103	570.365	5.538	8.559	83	15
BARI	156	1.652.688	10.594	23.261	149	14
BRINDISI	47	397.083	8.449	5.566	118	14
FOGGIA	91	628.556	6.907	9.975	110	16
LECCE	139	802.082	5.770	12.082	87	15
TARANTO	60	583.479	9.725	7.240	121	12
PUGLIA	493	4.063.888	8.243	58.124	118	14
COSENZA	112	711.739	6.355	10.393	93	15
CATANZARO	60	362.343	6.039	4.815	80	13
CROTONE	24	175.566	7.315	2.630	110	15
REGGIO DI CALABRIA	76	553.861	7.288	8.181	108	15
VIBO VALENTIA	27	161.619	5.986	2.498	93	15
CALABRIA	299	1.965.128	6.572	28.517	95	15
ITALIA MERIDIONALE	1.624	12.438.465	7.659	190.802	117	15

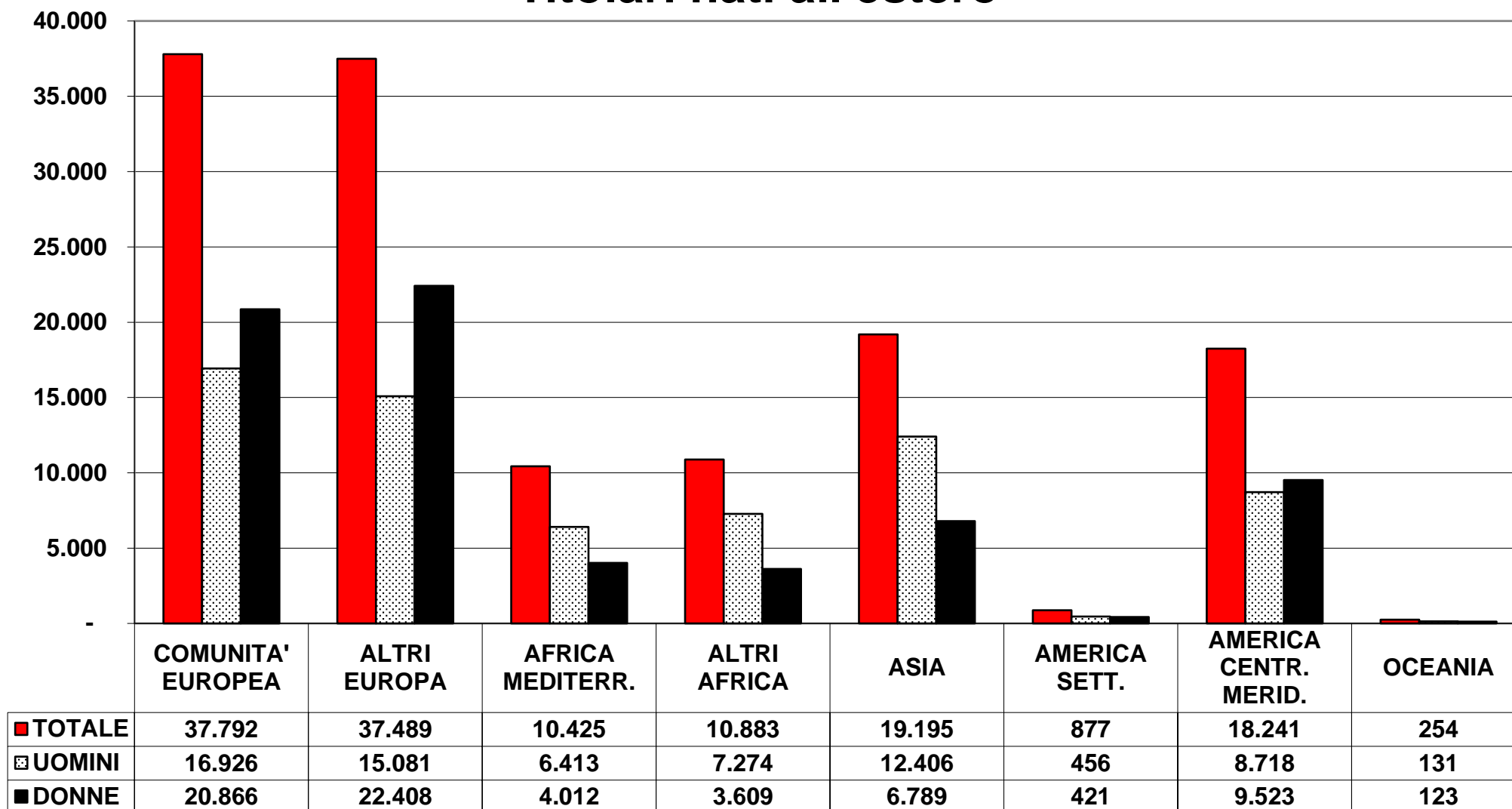
ATTIVITA' AUTOSCUOLE

	<i>Scuole attive</i>	<i>Popolazione (*)</i>	<i>Abitanti x scuola</i>	<i>Tot.idonei guida</i>	<i>Idonei x scuola</i>	<i>Idonei x1000ab.</i>
AGRIGENTO	74	442.049	5.974	8.136	110	18
CALTANISSETTA	50	269.710	5.394	5.177	104	19
CATANIA	141	1.113.303	7.896	18.345	130	16
ENNA	43	168.052	3.908	2.858	66	17
MESSINA	80	636.653	7.958	8.873	111	14
PALERMO	167	1.268.217	7.594	18.375	110	14
RAGUSA	53	321.359	6.063	6.900	130	21
SIRACUSA	59	402.822	6.827	6.833	116	17
TRAPANI	63	434.476	6.896	7.681	122	18
SICILIA	730	5.056.641	6.927	83.178	114	16
CAGLIARI	85	785.320	9.239	8.180	96	10
NUORO	32	213.281	6.665	2.379	74	11
ORISTANO	21	160.746	7.655	1.920	91	12
SASSARI	46	493.788	10.735	5.553	121	11
SARDEGNA	184	1.653.135	8.984	18.032	98	11
ITALIA INSULARE	914	6.709.776	7.341	101.210	111	15
NAZIONALE	6.955	60.589.445	8.712	833.872	120	14

(*) FONTE I.S.T.A.T. (Situazione al 01-01-2017 dati provvisori)

PATENTI EMESSE A SEGUITO ESAME 2017

Titolari nati all'estero



PATENTI EMESSE A SEGUITO ESAME 2017

Fasce d'età

